Leipzig, Halle und Umgebung 2021

Heiraten

KONZEPT
Schritt für Schritt erklärt

BRÄUTIGAM-TRENDS
Fliege, Hosenträger & Co

BRAUTMODE
die aktuellen Styles 2021

Brautkleid-
SILHOUETTE
+ die schönsten Ärmel

Quick-*finder*
HOCHZEITS-LOCATION

TRAUM-LOCATION
in 5 Schritten finden

Inklusive
Checkliste
Zeitplan · Budget
vwichtige Termine

www.HeiratenInSachsen.de

LIEBLINGSRING
LEIPZIG

Mit Jungenträumen kennen Sie sich aus.



Für Mädchenträume kommen Sie zu uns!

LEIDENSCHAFT IN PERFEKTION

Nikolaistraße 23 • 04109 Leipzig
lieblingsring.de

Unsere Hochzeit

Sie wollen heiraten? Was für eine wunderbare Idee! Jetzt heißt es Ideen sammeln und einen Zeitplan entwerfen. Womit fängt man an? Mit dem Brautkleid oder lieber mit den Trauringen? Unser **HOCHZEITSPLAN** ab Seite 10 liefert Ihnen alle Antworten. Wenn Sie einen Hochzeitsfotografen suchen, schauen Sie doch gleich mal in unsere umfangreiche **ANBIETERLISTE** auf Seite 6 und 7. Hier finden Sie alle Hochzeitsspezialisten alphabetisch sortiert. Und im **QUICKFINDER** ab Seite 48 präsentieren sich außerdem eine Menge attraktiver Locations für Ihr Fest mit Familie und Freunden.

2020 war ein Jahr voller Unsicherheiten. Durch Corona mussten viele Paare ihre Hochzeit umplanen, verschieben oder absagen. Wir wollen nun voller Optimismus in die Zukunft schauen und hoffen, dass im nächsten Jahr alles wieder ins Lot kommt und Ihrem schönsten Tag nichts im Wege steht.






Ihr Team von
HeirateninSachsen.de



Foto: Isabel Noack
Styling: Annett Anders
Brautstrauß: Die Blumenbinderei

HochzeitinSachsen

Haben Sie Fragen, Anregungen oder Wünsche?
Kontaktieren Sie uns:
redaktion@HeirateninSachsen.de

mein_hochzeitsratgeber

INHALT 2021

Quick- *finder* **Hochzeitslocation**
ab Seite **48**



© Aliaksei Smalenski / stock.adobe.com

anfangen

6 **alle Branchen und Anbieter**

10 HOCHZEITS-CHECKLISTE

22 Der **Kostenplan** für unsere Hochzeit

32 Unser **Hochzeitskonzept**

40 Die **Hochzeits-Location** finden

48 **Quickfinder** – Hochzeits-locations auf einen Blick

organisieren

54 **Essen & Trinken** zum Hochzeitsfest

60 Einladungen & Co. – **Hochzeitspapeterie**

64 Unsere **Trauringe** – die Trends 2020/21

72 **Mokume Gane** – vielschichtige Trauringe



© www.edelmetallschmied.de

festhalten

120 Unsere **Hochzeitsbilder** – alles zur Fotografie

126 Fast wie im Film – **unser Hochzeitsvideo**

156 Ranunkel, Rosen und Co. – Blumen im **Brautstrauß**



© www.bigstockphoto.com









Unsere
Hochzeits-
Anbieter
ab Seite **6**

verschönern

76 Mein **Brautkleid** – die aktuellen Trends

84 Wie kaufe ich mein **Brautkleid**?

88 **Brautkleid-Silhouetten** Fit'n Flare oder Princesse – welches Brautkleid passt am besten zu mir?

96 Die schönsten **Ärmelformen** am Brautkleid

98 **Accessoires** – Schleier, Brautschuhe & Co.

104 **Brautfrisur** und **Make-up** – das Geheimnis einer strahlend schönen Braut

114 Traumprinzen-Robe – das **Bräutigam-Outfit**

genießen

132 **Freie Trauung** – eine Zeremonie mit eigenen Ritualen

138 **Musik und Unterhaltung** für die Trauung und das Hochzeitsfest

150 **Flitterwochen** – die schönsten Reiseziele

152 JGA – die **große Party** vor der Hochzeit



anmelden

163 Standesamt **Leipzig**

164 LISTE DER STANDESÄMTER

167 Standesamt **Halle**

168 Herstellernachweis

168 Impressum


Stella
Brautmoden
Leipzig

Schloss Brandis

ANNO 1727















DER MOMENT ... WO ER SAGT,
DEIN VORNAME PASST GUT ZU MEINEM NACHNAMEN ...
UNBESCHREIBLICH ...

Exclusive Appartements	Standesamt im Schloss	Für große Gesellschaften geeignet	All-In Service







SCHULUNG | TAGUNG | EVENT | HOCHZEIT | APPARTEMENT

WWW.SCHLOSS-BRANDIS.DE

Unsere ANBIETERLISTE 2021



AUTOVERMIETUNG

Harz Cruiser 117
Planet Cars Leipzig 31

BRAUTHUT

Der Hutladen 99
Faunauge 109

BRAUT – MODE

Absolut Braut 84
Bella Brautmoden 81
Braut- und Festmoden Oranienbaum 92
Brautkleid sucht Braut 95
Brautmoden Outlet Leipzig 91
Brautmoden Stella 15
Calesco Couture 89
Faunauge 109
Hochzeitsausstatter Bachmann 85
Lohrengel 86/87
Martina R. 94
Maßschneiderei Sylvia Schuster 85
MK Brautmode 75

BRAUT FRISUR + KOSMETIK

christian born friseure 105
Der Look 107
Haarstudio & Kosmetik ML 108
Salon Leischer – by Silke Bohnet 107

BRÄUTIGAM – MODE

MK Herrenmode 113/131
Mode Marius 93/119
M.w. Bennett – Herrenausstatter 115

BURGEN UND SCHLÖSSER

Schloss Brandis 5
Schloss Teutschenthal 53
Schloss Wurzen 137
Wasserschloss Podelwitz 52

CATERING

Kaffeesachse 45
Mitteldorf Catering Leipzig 55/153

DEKORATION

Haraldino's Ballonhaus 27
Party Fiesta 36
Priceless Moments 35

FEUERWERK

Pyrodrachen Feuerwerke 149

FLITTERWOCHEN

ARCADIA Travel 151
Frag Dein Reisebüro 150

FLORISTIK

BLÜTENWERK · Der kreative Blumenladen 158
Blütenzauber 156
die feuerrote blume 159
Gärtnerei Schumann 101
Greta Blumen 157
Oppermann's Garten-Center 160
Priceless Moments 35
Stil & Blüte-Manufaktur 161

FOTOGRAFIE

Adrian Liebau Hochzeitsfotograf 125
Alexander Weingarten – Hochzeitsfotograf 121
DinoMiet Fotobox 120
Fotowerk BF 127
Herz&Herz Fotografie 129
Hochzeit-Leipzig.de 127
Hochzeitsfotografie aus Leipzig 123
Hochzeitsfotografie Nancy Glor 35
Holger Heyne Fotografie 122
PaiPaArts Photography P. Andreas 128
smirkART 125

FREIE TRAUUNGEN

Alles aus Liebe · Freie Trauung & Lebensfeiern 137
Berit Kleinod – Freie Theologin und Rednerin 132
Freie Rednerin Katharina Klutz 135
Freie Trauungen Elke Möckel 35
Rednerin Silke Otte 143
Traut Euch doch 140
Wunschredner Dr. Tobias Höhn 133

GESCHENKE

Sonjas Atelier 59

HOCHZEITSKARTEN

Hochzeitsplaza Kartenshop 62
Meine Hochzeitskarten 63

Noch mehr Informationen finden Sie unter
www.HeirateninSachsen.de
und www.HochzeitinSachsen.de

HOCHZEITSORGANISATION

Hochzeitsplanung Elke Möckel 35
Hochzeitsplanung Sarah Schötter 33
Mein TraumtagCard 61
Priceless Moments 35
Rosenherz Hochzeiten 37
Smart Beauty Conzept 111
Wedding Showroom U4

HOCHZEITSTAUBEN

LE-Hochzeitstauben 147

HOTELS UND RESTAURANTS

Atlanta Hotel International Leipzig 43
Denkmalhof Schlagwitz 29
Erlebnishotel „Zur Schiffsmühle“ 57
Gasthof Alt Engelsdorf 41
Gut Haferkorn 46
Hochzeitskapelle Callenberg 51
Hotel Residenz Leipzig 44
Hotel zum Weißen Ross 53
INNSIDE Leipzig 13
Kloster Nimbschen 41
Kulturhaus Eutritzsch 23
Parkgaststätte im Agra-Park Leipzig 47
Restaurant August Horch 28
Restaurant Kastaniengrün 43
Restaurant Raffinesse 52
Romantik Hotel Burgkeller Meißen 19
Romantik Hotel Schwanefeld 19
Seepark Auenhain 50
Zihnø Clubrestaurant 52

JUNGGESELLENABSCHIED

Mitteldorf Catering Leipzig 55/153
Party Fiesta 36

KINDERANIMATION

Haraldino’s Ballonhaus 27

MESSEN & EVENTS

Halle Messe 32
JAwort – Hochzeitsmesse Leipzig 59

MUSIK + UNTERHALTUNG

Blue Sound Service 144
Die Verzauberer Hochzeitsshow 116
DJ Starlight 141
feedback-discothek 138
Freaks on Fire 147
minimalmugge 147
Nightfire Magicshow 146
Sängerin Katharina Klutz 135
Sängerin Lydia Franke 140
Show & Spektakel 39
Silke Otte – Musik fürs Leben 143

RAUMVERMIETUNG

Kirche Franken 28

TANZSCHULE

ADTV Tanzschule Jörgens 145
Tanzhaus Halle a. d. Saale 139

TRAURINGE

123Gold.de – Trauringe von Paßora 25
Eheringe Gunther Graf 73
Glanzpunkt Globus 67
Goldschmiede Kathleen Schmelzer 70
Goldschmiede Träger 72
Goldschmiedemeister Sofia Thiele 39
Juwelier Bernhardt 31
Juwelier Junghähnel U3
Juwelier Sonntag & Sohn 67
Juwelier Vögele 17
Lieblingsring U2/65
Marcus Biesecke Schmuck 73
TICO Trauringe 71
Trauringschmiede.de 69



© raz234 / stock.adobe.com



© www.wilvorst.de


WILVORST
since 1916

UNSERE PLANUNG



© contrastwerkstatt /www.stock.adobe.com

Für manche Brautpaare gibt es nichts Aufregenderes und Schöneres als ihr großes Projekt Hochzeit gemeinsam zu planen und die eigenen Wunschvorstellungen zum Leben zu erwecken. Andere Paare hingegen erschrecken, wenn sie sehen, wie viel Vorbereitungsaufwand damit verbunden ist und an was sie alles denken müssen, damit das Fest wirklich perfekt wird. Aber was heißt hier schon perfekt? Jeder versteht darunter etwas anderes. Entscheidend ist, dass Sie Ihre Hochzeit wirklich als ein Fest zuallererst für sich selbst und dann für Ihre Gäste sehen. Auch wenn Sie ohne Ende Ideen sammeln, müssen Sie nicht alles davon für unverzichtbar halten. „Viel hilft viel" ist eben nicht die Devise. Beschenken Sie sich lieber damit, das Leben zu feiern – ganz ohne Stress!

Nr. 1
termin

Sie wollen in der warmen Jahreszeit heiraten? Dann planen Sie langfristig, denn Sie sind nicht die Einzigen und die schönsten Plätze sind begehrt. Von Oktober bis April ist das Wetter zwar nicht immer hochzeitlich, aber dafür sind freie Locations an Wochenenden einfacher zu bekommen.

Nr. 2
ort

Der entscheidende Schritt ist die Auswahl der Location. Oft ist es sogar so, dass die Verfügbarkeit der Lokalität Einfluss auf das Hochzeitsdatum hat und deshalb noch einmal umgeplant werden muss. Geben Sie Ihren Hochzeitstermin also erst bekannt, wenn die Location gesichert ist.

Nr. 3
zeit

Der Zeitpunkt der Trauung hat einen wesentlichen Einfluss auf Ihren Hochzeitstag. Es macht schon einen Unterschied, ob Sie bereits 9.00 Uhr heiraten und den ganzen weiteren Tag als Fest gestalten oder Ihre Trauung erst am Nachmittag stattfindet und Sie Ihre Feier danach beginnen.

...im überblick

Hier finden Sie unabhängig von der zeitlichen Reihenfolge eine Übersicht der wichtigsten Dinge, die in der Vorbereitungsphase anstehen. Die Kästchen auf dieser Liste können Sie mit einem Haken für die schon erledigten Aufgaben versehen und behalten so stets den Überblick. Was Sie nicht brauchen, streichen Sie einfach durch.

Gäste

- Gästeliste
- Zeitplanung
- Tischplanung
- Hotelreservierung
- Kinderbetreuung
- Geschenkeliste
- Save-the-Date-Karten
- Einladungskarten
- Danksagungskarten

Location + Gastronomie

- Locationauswahl
- Ablaufabsprache
- Menüplanung
- Getränkeplanung
- Tisch- und Menükarten
- Tortenauswahl
- Torte bestellen
- Sonderwünsche

Kirchliche Trauung

- Termin
- Dokumente
- Ort der Trauung
- Ablaufplanung
- Texte für Brautpaar
- Besondere Zeremonie
- Musikauswahl
- Kirchenheft
- Hochzeitsfahrzeug

Garderobe + Styling

- Brautkleidstil finden
- Brautkleid kaufen
- Accessoires
- Frisur und Make-up
- Bräutigam Anzug
- Accessoires für Ihn
- Blumenkinder
- Brautjungfern
- zusätzl. Standesamtskleid

Blumen + Deko + Extras

- Floristenauswahl
- Hochzeitsthema festlegen
- Blumenauswahl
- Tischdekoration
- Autodekoration
- Braut- und Reversschmuck
- Körbchen Blumenkinder
- Brautjungfernsträuße
- Autobänder Gäste
- Kirchen- u. Raumdekoration
- Traukerze
- Gästebuch
- Gastgeschenke

Trauringe

- Trauringrecherche
- Ringe kaufen

Fotografie

- Fotobeispiele suchen
- Fotografenauswahl
- Videofilmer suchen
- Ablaufplanung
- Ablauf mit wichtigen Personen besprechen

Organisation

- Budgetplanung
- Größe + Rahmen der Hochzeit
- Trauzeugen auswählen
- Thema/Motto der Hochzeit
- Aufgaben an wichtige Personen verteilen

Standesamt

- Termin der Trauung
- Dokumente
- Auswahl des Standesamtes
- ggf. Ehevertrag

Unterhaltung

- Künstler suchen
- Anbieter auswählen
- Musik-Fragebogen für Gäste
- Ablaufabsprache

Nr. 4

budget

Wenn Sie festlegen, wie viel Ihre Hochzeit kosten darf, kalkulieren Sie nicht zu knapp, denn Irgendwas kostet immer mehr, als man denkt. Besser Sie planen von vornherein ein kleines finanzielles Polster von 500–1000 Euro ein, die angetastet werden dürfen, aber nur wenn es nicht anders geht. Bestimmen Sie schon zu Beginn, welche Positionen (z.B. Gastronomie oder Unterhaltung) am meisten kosten dürfen.

18 bis 9 Monate

- ◯ Wie wollen Sie heiraten – auf dem Standesamt und außerdem kirchlich oder zusätzlich als Freie Trauung? Alle Festlichkeiten an einem Tag oder standesamtlich und kirchlich getrennt?
- ◯ Größe und Stil der Hochzeit sowie die Höhe des Budgets festlegen
- ◯ Locationsuche und Auswahl des Hotels, Restaurants oder gemieteter Festräumlichkeit
- ◯ eine erste Gästeliste erstellen
- ◯ Mitteilung des Termins zum Vormerken mit einer Save-the-Date-Karte an die Gäste verschicken
- ◯ Hochzeitsordner anlegen für Reservierungen, Buchungen, Kostenvoranschläge und Angebote
- ◯ bei Bedarf einen Hochzeitsplaner mit der Organisation beauftragen





wann?

Die Anmeldung kann frühestens **6 Monate** vor dem Hochzeitstermin erfolgen. Auf dem Standesamt erhalten Sie alle notwendigen Informationen zu den Papieren, die Sie vorlegen müssen. Das kann je nach Lebenssituation unterschiedlich sein, denn sind zum Beispiel gemeinsame Kinder da, müssen zusätzliche Unterlagen eingereicht werden.
Dasselbe gilt auch für Eheschließungen mit Ausländern. Ein persönliches Gespräch mit dem Standesbeamten ist hier unerlässlich, um alle sich ergebenden Fragen zu klären.

8 bis 7 Monate

- ◯ Fotograf/Videograf auswählen und buchen
- ◯ engagieren Sie Musiker, DJs oder Unterhaltungsprofis jetzt
- ◯ Unterlagen, Urkunden usw. für das Standesamt zusammentragen
- ◯ Hochzeitspapeterie aussuchen und bestellen
- ◯ Trauzeugen (nicht mehr zwingend) benennen und informieren, evtl. Zeremonienmeister festlegen, z.B. Ihr professioneller Hochzeitsplaner
- ◯ Brautkleid aussuchen (Lieferzeiten/Änderungen einkalkulieren)
- ◯ für eine Freie Trauung einen Redner auswählen und Gesprächstermin vereinbaren



wo?

Die Anmeldung für die Eheschließung muss im **Standesamt Ihres Wohnortes** erfolgen. Voraussetzung dafür ist, dass ein Partner volljährig und der andere mindestens 16 Jahre alt ist. Für den Fall, dass einer der Partner noch nicht volljährig ist, wird zusätzlich ein Beschluss des örtlichen Familiengerichts benötigt.

6 Monate

- ◯ Anmeldung beim Standesamt – frühestens jetzt möglich
- ◯ Einladungen verschicken (die Unterkunft für die Gäste mitteilen
- ◯ Hochzeitsfahrzeug buchen (Oldtimer, Kutsche oder Stretchlimo)
- ◯ Accessoires wie Schleier, Tasche, Schuhe, Dessous und andere auswählen beziehungsweise im Geschäft bestellen
- ◯ Cateringservice buchen, falls Sie keine gastronomische Einrichtung nutzen wollen



INNSiDE
BY MELIÃ







im Herzen von Leipzig gegenüber der Thomaskirche
Hochzeitslocation SKY LOUNGE – der perfekte Rahmen für Ihre Hochzeit im Lifestyle-Hotel INNSiDE by Meliá





SKY LOUNGE
Events · Partys · Hochzeiten
30–140 Personen
Möglichkeit zur Freien Trauung
Rund-um-Sorglos-Paket
ab 99 Euro pro Person

INNSiDE Leipzig
Gottschedstraße 1
04109 Leipzig
T. +49 (0)341 3937670
www.skyloungeleipzig.de
innside.leipzig@melia.com

5 Monate

- ◯ Liste für Geschenke erstellen und beim Einrichtungshaus als Hochzeitstisch aufbauen lassen oder als virtuellen Hochzeitstisch auf Ihrer eigenen Hochzeits-Homepage einrichten
- ◯ Unterhaltungskünstler wie Zauberer, Tänzer oder Feuershow kontaktieren
- ◯ Terminvereinbarung beim Stylisten für den Hochzeitstag sowie für Probefrisieren und Make-up



© alexydance /stock.adobe.com

- ◯ grobes Drehbuch zum Ablauf des Hochzeitstages schreiben
- ◯ falls Sie Flitterwochen machen wollen, Urlaub beim Arbeitgeber einreichen (ggf. auch schon eher)
- ◯ Ausweise / Reisepässe überprüfen, falls Flitterwochen im Ausland geplant sind, Einreisebedingungen des Urlaubslandes beachten und notwendige Impfungen einplanen
- ◯ im Kalender alle wichtigen Termine eintragen

präsent

„Give-aways" sind winzige Aufmerksamkeiten für Ihre Gäste, die als ein kleines Dankeschön für deren Unterstützung gedacht sind. Die Mini-Präsente werden auf den jeweiligen Gästeplatz gelegt. Besonders stimmig sieht das Geschenk aus, wenn die Verpackung auf den Dekorationsstil der Hochzeit ausgerichtet ist und die entsprechenden Farben oder Muster aufgegriffen werden.

4 Monate

- ◯ Hochzeitsgarderobe für den Bräutigam auswählen
- ◯ Babysitter organisieren bzw. Unterhaltung für die kleinen Gäste
- ◯ Trauringe aussuchen
- ◯ ggf. für Trauzeugen und Zeremonienmeister ein Dankeschön-Präsent aussuchen
- ◯ spätestens jetzt die Hochzeitstorte bestellen
- ◯ Übernachtungsmöglichkeiten für die Gäste reservieren und Hotelzimmer für die Hochzeitsnacht buchen, wenn nicht zu Hause übernachtet wird
- ◯ evtl. Feuerwerk oder Hochzeitstauben als Highlight buchen
- ◯ kleine „Give-away"-Geschenke für die Gäste bestellen bzw. basteln
- ◯ Familie und Freunde um Unterstützung bitten

3 Monate

- ◯ Programmablauf des Hochzeitstages festlegen
- ◯ Gästeliste – klären, wer zu welchem Teil der Feier kommt
- ◯ Festlegung und Bestellung der Dekoration für Tische und Räumlichkeiten
- ◯ mit der Gastronomie das Menü bzw. Buffet zusammenstellen
- ◯ mit Trauzeugen, Brautjungfern und Blumenkindern den Ablauf und die Aufgaben absprechen
- ◯ Nachhilfe beim Hochzeitswalzer? Tanzkurs besuchen
- ◯ die Garderobe der Brautjungfern aufeinander abstimmen
- ◯ für evtl. Ehevertrag – Notar oder Anwalt kontaktieren



© Kzenon /stock.adobe.com

Stella
Brautmoden Leipzig

Bei Vorlage dieser Anzeige erhalten Sie

15% Rabatt

bei Kauf eines Brautkleides!

(ausgenommen bereits reduzierte Ware)







Stella Brautmoden

- Verkauf & Verleih von Brautkleidern auch aus eigener Kollektion
- Accessoires für Sie und Ihn
- Mode für den Bräutigam
- Mode für Blumenkinder
- Änderungsservice

Landsberger Straße 29 · 04157 Leipzig · Telefon: **0341-909 77 55**

www.brautmoden-stella.de

Für den schönsten Tag im Leben

gäste

Bei einer kleinen Hochzeitsfeier bis 25 Gäste ist oft der enge Familien-/Freundeskreis eingeladen und Sie bekommen Ihre Zusagen zeitnah. Je größer die Feier ausfällt, desto mehr sind Sie auf eine zuverlässige Rückmeldung der Gäste angewiesen, um nicht nur die Sitzplanung, sondern auch die Beköstigung mit Ihrem Gastronomen endgültig vereinbaren zu können. Setzen Sie deshalb in der Einladung unbedingt einen verbindlichen Stichtag.

2 Monate

- ◯ sind alle Termine, Entfernungen usw. bekannt, kann die Feinabstimmung für den Hochzeitstag vorgenommen werden
- ◯ genauen Ablauf der Zeremonie mit Foto-/Videograf und den Musikern durchsprechen
- ◯ Kalkulation der zu erwartenden Kosten überprüfen
- ◯ Sitzordnung planen – die Rückmeldungen auf die Einladung verraten die genaue Anzahl der Gäste
- ◯ Probe-Termin beim Friseur und im Kosmetikstudio wahrnehmen, um Frisur und Make-up zu testen
- ◯ Brautstrauß und Blumenschmuck (z.B. Ringkissen) bestellen



© Dmitry Shipilov /stock.adobe.com

1 Monat

- ◯ Sitzordnung mit der endgültigen Gästeliste festlegen und Tischkarten vorbereiten
- ◯ konkrete Absprache mit dem Restaurant – genaue Anzahl der Gäste, Ablauf des Essens, Tischordnung, Tischkarten abgeben
- ◯ für den Weg zur Trauung bzw. zur Feier Fahrgemeinschaften für die Gäste bilden
- ◯ Geschenkeliste anlegen, damit klar ist, von wem welches Präsent ist (als Hilfe für die Danksagung)
- ◯ mit Hilfe von Freunden/Familie Polterabend oder Junggesellenabschied planen und formlose Einladung versenden

party

Der Polterabend wird etwa 7 bis 2 Tage vor der Hochzeit gefeiert und vom Brautpaar selbst organisiert. Dabei ist die Unterstützung von Freunden und Familie allgemein üblich. Entspannt zurücklehnen können sich Braut oder Bräutigam hingegen beim Junggesellen/-innenabschied. Den organisieren ausschließlich Freunde/Kollegen für sie.

2 Wochen

- ◯ Garderobe auf die Vollständigkeit und perfekten Sitz prüfen – letzte kleine Änderungen bzw. Ergänzungen; Nicht vergessen: Die neuen Schuhe einlaufen
- ◯ eventuell Hochzeitsanzeige in der Regionalzeitung aufgeben
- ◯ die bestellten Trauringe beim Juwelier abholen



© collection-ruesch

1 Woche

- ◯ telefonisch alle Buchungen bei den Anbietern bestätigen lassen
- ◯ Polterabend, Junggesellen/-innenabschied feiern
- ◯ Vorbereitungen für Flitterwochen bzw. Hochzeitsreise treffen
- ◯ Fahrtstrecke und -zeit überprüfen, unter Umständen Baustellen und Umleitungen zum Standesamt oder zur Kirche und Feier einplanen. Auch die Gäste über Verkehrsbehinderungen informieren

VØGELE
JUWELIER

BREUNING
seit 1927



S. u. A. Vögele GmbH
Altmarkt 21
01067 Dresden
0351 / 494 05 65

J. Vögele GmbH
Grimmaische Straße 15
04109 Leipzig
0341 / 3 37 36 80

Vögele GmbH
Paunsdorf Center
Paunsdorfer Allee 1
04329 Leipzig
0341 / 2 51 95 46

www.juwelier-voegele.de

noch 24 Stunden

- ◯ wichtige Dinge für die Trauung wie Papiere, Ausweise und Ringe bereitlegen – die Trauzeugen müssen Personalausweis mitbringen
- ◯ Inhalt des Brauttäschchens zusammenstellen: Kopfschmerztabletten, Kamm, Erfrischungstücher, Deo, Make-up, Pflaster


© Yulija / stock.adobe.com

Hochzeitstag

- ◯ früh am Morgen zum Friseur und ins Kosmetikstudio gehen bzw. der Stylist kommt ins Haus
- ◯ Brautstrauß beim Floristen abholen (Aufgabe Bräutigam)
- ◯ mit Hilfe einer Schwester, Freundin oder Brautjungfer das Brautkleid anziehen
- ◯ die Ringe nicht vergessen (ggf. besser einem Trauzeugen anvertrauen)

NACH DER HOCHZEIT

Nr. 1
danke

Spätestens zwei Wochen nach der Hochzeit ist es an der Zeit, Dankeschönkarten an Familie, Freunde, Verwandte und Kollegen zu versenden. Besondere Freude verschicken Sie mit ein paar persönlichen Worten und den ersten Hochzeitsbildern.

Nr. 2
listen

Damit Sie einen Überblick haben, wer Ihnen was geschenkt hat, fertigen Sie am besten eine Liste an, auf der Sie dies vermerken. So können Sie in Ihrer Danksagung noch einmal besonders darauf eingehen, das kommt immer gut an.

Nr. 3
sauber

Warten Sie nicht zu lange mit der Reinigung. Je frischer Sie die Flecken und Schmutz aus Ihrem Brautkleid und dem Bräutigam-Anzug entfernen lassen, desto erfolgversprechender ist die Angelegenheit. Danach schützt ein Kleidersack Ihre Robe recht gut.

Nr. 4
sicher

- Nachsendeauftrag bei der Post beantragen, falls sich die Anschrift ändert
- Versicherungen anpassen
- Banken, Sparkassen und Vereine informieren
- gegenseitig finanziell absichern und Konto-Vollmacht erteilen

Nr. 5
neu

- Reisepass und Personalausweis aktualisieren lassen
- Lohnsteuerkarte und Steuerklasse anpassen lassen
- Führerschein, Fahrzeugpapiere, Verträge
- Namensschilder ändern: Türschild – Briefkasten – Klingel



ROMANTIK
HOTEL
Burgkeller
Residenz Kerstinghaus
MEISSEN



- *Festsaal und Räume von 20 bis 200 Gäste*
- *Feine Gastronomie und Unterstützung bei der Planung*
- *Hochzeits-Suite, Zimmer und Gästezimmer (26)*

Romantik Hotel Burgkeller &
Residenz Kerstinghaus
Domplatz 11 · 01662 **Meißen**
Tel. 03521 41400 · Fax 03521 41404
info@hotel-burgkeller-meissen.de
www.hotel-burgkeller-meissen.de

- *Balkon von Meißen über die Stadt*
- *Spielplatz, Bowlingbahn, Rosen Spa*
- *Pauschalangebote und Rundum-Sorglos-Paket*







ÜBER MEISSEN

ROMANTIK

UNTER „FREIEM HIMMEL“







- *Standesamtliche Trauungen im Hotelgarten*
- *Hochzeitspavillon im Hotelgarten*
- *Terrassen und Kinderspielplatz*

Romantik Hotel Schwanefeld
Schwanefelder Straße 22 · 08393 **Meerane**
Tel. 03764 4050 · Fax: 03764 405606
info@schwanefeld.de
www.schwanefeld.de

- *Große Auswahl an Räumlichkeiten bis 250 Gäste*
- *Hochzeitszimmer und schöne Gästezimmer (50)*
- *Liebevoller Service und Pauschalpakete*
- *Schwanefeld SPA*



ROMANTIK
Hotel Schwanefeld
MEERANE





Foto Copyright: Wilvorst

Alles unter einem Dach vereint

in den Arcaden Budapester Straße Berlin

MK HERRENMODE BERLIN

Festliche Kleidung: Hochzeitsanzüge - Cut - Frack - Smoking - Businessline & Herrenmode Accessoires





MK BRAUTMODE BERLIN

Exklusive Brautkleid Kollektionen von Enzoani - Badgley Mischka & Brautmode Accessoires





MK TRAURINGSTUDIO BERLIN

Unikatdesign in: Gelbgold - Weißgold - Graugold - Roségold - Rotgold - Platin - Paladium





MK HERRENMODE

Budapester Str. 18-18a
Tel. 030 - 25 46 42 80
www.mk-herrenmode.de
Mo - Sa 11.00 bis 20.00 Uhr

MK TRAURINGSTUDIO
Trauringe made in Berlin

Budapester Str. 16
Tel. 030 - 25 79 27 27
www.mk-trauringe.de
Mo - Fr 13 - 18 Uhr Sa 12 - 18 Uhr

MK BRAUTMODE
BERLIN

Budapester Str. 18b
Tel. 030 - 32 48 616
www.mk-brautmode.de
Mo - Sa 11.00 bis 20.00 Uhr

Unser Kostenplan

Wie viel soll unsere Hochzeit kosten? Das ist eine der ersten Fragen, die Sie für sich beantworten müssen, denn daraus ergibt sich alles Weitere. Entscheiden Sie deshalb, was Ihnen am Wichtigsten ist, wenn Sie mit Ihren Liebsten gemeinsam Ihre Hochzeit feiern wollen. Der Kostenplan verschafft einen Überblick und hilft, von Beginn an Prioritäten zu setzen.



option 1:

Sie schreiben alles, was Sie sich wünschen auf eine Liste und erkundigen sich, was Sie an Kosten erwartet. Danach erst beginnen Sie das eine oder andere zu streichen oder zu ändern, bis Sie zu einem tragfähigen Konzept und einer finanzierbaren Variante gekommen sind.

option 2:

Sie haben für Ihre Hochzeit eine gewisse Summe angespart und diese nehmen Sie als feste Größe für alle Ausgaben. Ihr Budget behalten Sie bei allen Anschaffungen im Blick und halten sich daran. Dabei bleiben Sie offen für gute Vorschläge und bewahren sich eine gewisse Flexibilität.

☒ Verschaffen Sie sich zunächst einen Überblick und kreuzen an, welche Posten für Ihre Hochzeit in Frage kommen.

HOCHZEITSFEIER

	ungefähre Preise	reale Kosten
☐ Standesamtgebühren (evtl. besond. Trauort)	60 – 500 Euro	
☐ Kirchliche Trauung (Nebenkosten)	40 – 80 Euro	
☐ Freie Trauung	600 – 1700 Euro	
☐ Sektempfang (nur Getränke)	pro Pers. ab 3,50 Euro	
☐ Hochzeitsauto + Gäste-Taxi	ab 200 Euro	
☐ Essen und Getränke	pro Pers. ab 70 Euro	
☐ Festzelt (z.B. 50 qm, ohne Boden, Selbstaufbau pro WE ca. 300 Euro, zzgl. Mobiliar)	je nach Größe und Ausstattung	
☐ Dekorationsservice	ab 300 Euro	
☐ Raummiete	ab 400 Euro	
☐ Cocktailbar mieten (mit Barkeeper)	ab 500 Euro	
☐ Candybar (selber machen oder mieten, Preis je nach Größe)		
☐ Hochzeitstorte	pro Stück 5,00 – 6,50 Euro	
☐ Übernachtung	pro Pers. ab 45 Euro	

Alle Preise sind als Richtwert gedacht und können im Einzelfall je nach Material und Zeitaufwand stark abweichen.

Weiter auf der übernächsten Seite.

kulturhaus-eutritzsch.de







....für den schönsten Tag im Leben!

Kulturhaus Eutritzsch

Restaurant - Saal - Biergarten

Thaerstraße 39 - 04129 Leipzig - Telefon 0341-22 31 605

Unser Kostenplan 2

PAPETERIE

	ungefähre Preise	reale Kosten
☐ Save-the-Date-Karten (pro Stück, ohne Porto)	ab 1,00 Euro	
☐ Einladungen (pro Stück, ohne Porto)	ab 3,00 Euro	
☐ Menükarten (pro Stück)	ab 1,50 Euro	
☐ Tischkarten	pro Pers. ab 1,00 Euro	
☐ Tischnummern (10 Stück)	ab 15 Euro	
☐ Gästebuch	ab 20 Euro	
☐ Danksagung (pro Stück, ohne Porto)	ab 1,50 Euro	
☐ Anhänger für Gastgeschenke	pro Pers. ab 0,50 Euro	

KLEIDUNG BRAUT

☐ Kleid für Standesamt	ab 100 Euro	
☐ Brautkleid	ab 600 Euro	
☐ Brautschuhe	ab 100 Euro	
☐ Schleier	ab 50 Euro	
☐ Haarschmuck	ab 30 Euro	
☐ Brauttasche	ab 40 Euro	

KLEIDUNG BRÄUTIGAM

☐ Hochzeitsanzug mit Weste	ab 500 Euro	
☐ Hemd	ab 40 Euro	
☐ Schuhe	ca. 80 Euro	
☐ Fliege/Plastron	ca. 30/45 Euro	

STYLING

☐ Brautfrisur, 1h (+ Probetermin 1h)	ab 150 Euro	
☐ Braut-Make-up, 1h (+ Probetermin 1h)	ab 150 Euro	
☐ Maniküre/Pediküre	je ab 30 Euro	

Alle Preise sind als Richtwert gedacht und können im Einzelfall je nach Material und Zeitaufwand stark abweichen.

Weiter auf der übernächsten Seite.



GIA

Einzigartige Trauringe | funkelnde Schmuckstücke | exzellente Diamanten

TrauringHaus Leipzig
Trauringhaus Leipzig am Augustusplatz
Goethestraße 1 | 04109 Leipzig

Telefon 0341 23064888
info@trauringhaus-leipzig.de
www.trauringhaus-leipzig.de

Öffnungszeiten:
Montag – Freitag 10:00 – 19:00 Uhr
Samstag 10:00 – 18:00 Uhr

Einfach herausschneiden und an die Pinnwand heften!

Unser Kostenplan 3

FOTO / VIDEO	ungefähre Preise	reale Kosten
☐ Fotograf (je nach Zeit)	z.B. 2,5 h ab 450 Euro	
☐ Fotobox	ab 200 Euro	
☐ Videograf (je nach Zeit)	z.B. 4 h ab 700 Euro	
☐ Sofortbildkamera	je ab 5 Euro	

UNTERHALTUNG		
☐ DJ (ohne Technik)	pro h ab 50 Euro	
☐ Band (je nach Zeit)	ab 1200 Euro	
☐ Show-Künstler	ab 300 Euro	
☐ Feuerwerk (Profi vor Ort)	ab 600 Euro	
☐ Feuershow / Lasershow	ab 500 Euro	
☐ Kinderbetreuung	ab 250 Euro	

BLUMEN & DEKO		
☐ Brautstrauß	ab 80 Euro	
☐ Blumenschmuck für Hochzeitsfahrzeug	ab 70 Euro	
☐ Tischschmuck	je Tisch ab 30 Euro	
☐ Reversschmuck für Bräutigam	ab 8 Euro	
☐ Blumenkinder	pro Kind ca. 10 Euro	

SCHMUCK		
☐ Trauringe (Paar)	300 – 1800 Euro	
☐ Brautschmuck	ab 30 Euro	
☐ Ringkissen	ab 20 Euro	

SONSTIGES		
☐ Tanzkurs	pro Pers. 60 Euro	
☐ Gastgeschenke	pro Pers. 2 Euro	

Alle Preise sind als Richtwert gedacht und können je nach Material und Zeitaufwand stark abweichen.
Kostenplan zum downloaden unter: **www.heirateninsachsen.de/tipps-zur-hochzeit/hochzeitsplanung-organisation**



HARALDINO's BALLONHAUS

Ballondekorationen • Ballongirlanden • Erstellung von Tischdekoration
Gestaltung und Befüllung von Geschenkeballons und Geschenkverpackungsballons
umfangreiche Hochzeitsdekoration • Ballonweitflug • Ballonkünstler
verschiedenste Ballonzahlen • explodierende Ballons • Fotorahmen aus Ballons

Weitere Leistungen:

Clownerie • Zaubershow • Hüpfburgverleih • Verleih von Glücksrädern
Verleih von Outdoorspielzeug • ... und vieles mehr, fragen Sie nach!



Feldstraße 6 • 06311 Helbra • Tel.: 034772 27749 • Mobil: 0173 3694710

www.haraldino.de





Ihr schönster Tag – Heiraten im **Restaurant August Horch**

August Horch
RESTAURANT

Genießen Sie die einmalige private Atmosphäre an einem Tag, an dem wir nur für Sie da sind. Wir kümmern uns um alles, was Sie und Ihre Gäste in angenehmer Erinnerung behalten werden.

So vielfältig wie die Ereignisse, so individuell gestalten wir das Fest, das Ihren Namen trägt.

Unsere Erfahrung von über 20 Jahren mit exklusiven Feiern, Gala-Abenden oder herausragenden Ausstellungsveranstaltungen gibt Ihnen rundum Sicherheit zum Wohlfühlen.

stilvolles Ambiente



RESTAURANT AUGUST HORCH
(im August Horch Museum Zwickau)
Audistraße 7 · 08058 Zwickau
☎ 03 75/27 17 38 22
hochzeit@horch-restaurant.de
www.horch-restaurant.de

Feiern & Genießen





Heiraten in der
Kirche Fanken

In der Kirche Franken sind standesamtliche Trauungen ganzjährig möglich. Feiern Sie mit bis zu 80 Personen Ihren schönsten Tag. Live-Musik und Ihre individuelle Dekoration machen Ihre Hochzeit unvergesslich.

Kirche Franken

Kirche Franken
Dorfstraße 6a
08369 Waldenburg OT Franken
☎ 03 76 08/2 84 81
verkauf@schlagwitz.de
www.kircheinfranken.de





Ihr schönster Tag – Heiraten im **Denkmalhof Schlagwitz**

Ihr schönster Tag ist es wert, im wiedereröffneten Vierseitenhof groß gefeiert zu werden. Elegant engerichtet, dabei stilvoll und gemütlich, bietet unser Haus das Ambiente, um mit der Familie und mit Freunden fröhlich zu feiern.

gemütliches Kreuzgewölbe



individuelles Buffet



Kaffeetrinken & Feiern



weitläufiges Freigelände



Freie Trauungen



DENKMALHOF SCHLAGWITZ
Bachstraße 18 · 08396 Waldenburg OT Schlagwitz
☎ 03 76 08/2 84 81 · verkauf@schlagwitz.de
www.schlagwitz.de




Stella
Brautmoden
Leipzig

PLANET CARS LEIPZIG

Vermietung von Oldtimern und Special Cars


Opel Laubfrosch


Tatra 603


Robur Bus


Cadillac Eldorado


Lada 1200s

Unser kompletter Fuhrpark unter:

www.Planetcars-le.de

Mobilfunk: 0163-8261573


Foto: eliandpat.com



Haus der 1000 Trauringe

Juwelier Bernhardt

Uhrmachermeister — Uhren · Reparaturen · Schmuck

Markt 4 · 04808 Wurzen · Tel. 0 34 25/81 86 72

JuwelierBernhardt@t-online.de · www.hausder1000trauringe.de

facebook.de/JuwelierBernhardt



Für Sie gestalten wir täglich Ihre individuelle Trauringschau.



Bei Abgabe dieser Anzeige erhalten Sie

10 % Rabatt auf Trauringe*



* pro Paar, nicht mit anderen Rabatten und Aktionen kombinierbar – gilt nicht für Sonderangebote und Freundschaftsringe – Abgabe vor Auftragserteilung

Hausschmuck · FISCHER · Schwarz · BRUENING · Saint Maurice · CR COLLECTION BUESCH · und andere Hersteller

Wir sind einer der größten Anbieter von Trauringen im Muldental. Sie finden bei uns ständig über 3.000 Trauringe, die Sie in Farbe, Oberfläche, Steinbesatz und Breite individuell gestalten können. Suchen Sie sich den Trauring Ihrer Träume bei uns aus. Gern können Sie einen persönlichen Termin mit uns vereinbaren.

UNSER KONZEPT

Ist das Ja-Wort beschlossene Sache, kann schon bald die Hochzeitsplanung beginnen. Damit die jedoch nicht im Chaos endet, brauchen Sie ein stimmiges Hochzeitskonzept. Es verleiht dem großen Tag schon vorab eine Struktur und zieht sich quasi wie ein roter Faden durch die Vorbereitung. Später sorgt es dann dafür, dass Ihr Fest zu einem rundum gelungenen, einzigartigen und unvergesslichen Erlebnis wird.









© Petrol und gold: Design Sarah Linow, Foto Koko-Photography / Grafik oben: Fiedels /stock.adobe.com





Ein Konzept zu entwickeln ist gar nicht so einfach. Schließlich haben die meisten Paare zahllose bunte Ideen und Vorstellungen im Kopf: Wie können die bloß vernünftig „geordnet" und unter einen Hut gebracht werden? Keine Sorge! Wir zeigen Ihnen, wie das perfekte Hochzeitskonzept gelingt und was es bei der Planung zu beachten gibt!

Wichtigste Faustregel: Die Hauptaufgaben in die Hände von Profis geben

Eine Hochzeit ist mit unzähligen Emotionen verbunden. Das gilt auch für die Hochzeitsplanung. Es ist für ein Paar also schier unmöglich, in den Wochen und Monaten vor dem großen Tag „cool" zu bleiben und einen kühlen Kopf zu behalten.
Damit das Hochzeitskonzept trotzdem aufgeht, sollten Sie so viele Aufgaben wie möglich in die Hände von Profis geben. Damit sind übrigens nicht nur die klassischen Wedding-planner ge-meint.
Von der Grafikdesign-Werkstatt über die Druckerei bis hin zu Floristen und Anbietern von Zelten und Pavillons: Es gibt für jede Phase der Hochzeitsplanung den passenden Spezialisten. Er wird Ihnen in dieser aufregenden Zeit mit Rat und Tat zur Seite stehen.

Jetzt geht's los: Ideen und Inspirationen sammeln

Sammeln Sie zunächst einmal alle Ideen, die Ihnen einfallen, wenn Sie an Ihre Hochzeit denken. Soll das Fest unter einem bestimmten Motto stehen? Wie stellen Sie sich den Ablauf in Ihren Gedanken vor? Wünschen Sie sich eine Garten-, Strand- oder Landidyll-Hochzeit?

Inspirationen finden Sie in Magazinen, Blogs, auf Webseiten oder auch auf Pinterest. Schneiden oder drucken Sie die entsprechenden Bilder und Artikel aus. Wichtig ist, dass Sie als Paar gemeinsam auf einen Nenner kommen, denn das Hochzeitskonzept soll Ihnen schließlich beiden gefallen.

UNSER KONZEPT



© odriography / www.stock.adobe.com



© WavebreakmediaMicro /www.stock.adobe.com

Die Location: Von rustikal bis glamourös

Der edle Italiener in der City, das Schloss hoch über der Stadt oder der schicke Ausflugsdampfer am See: Wie stellen Sie sich die perfekte Location vor? Sammeln Sie dazu Bilder und Prospekte von tollen Orten, ohne diese zunächst zu bewerten. Bei diesem Schritt der Planung geht es erst einmal nur darum, mögliche Locations zusammenzutragen.



© waranyu / stock.adobe.com

Das Farbkonzept: Romantisch, knallbunt oder edel?

Die Auswahl des Farbkonzepts ist ein ganz wesentlicher Bestandteil der Planungsphase, denn es hat auf die Festatmosphäre einen großen Einfluss.
Die Farben Weiß, Rosa, Flieder und Beige passen beispielsweise perfekt zu einer romantischen Hochzeit, während Nuancen wie Apricot und Gold ausgesprochen edel wirken. Wer es knalliger mag, kombiniert Weiß mit Pink, für ein modernes und stylisches Hochzeitskonzept eignet sich eine schwarzweiße Kombination dagegen gut. Extratipp: Sie müssen sich nicht auf eine oder zwei Farben konzentrieren. Entscheiden Sie sich stattdessen für ein Farbschema mit unterschiedlichen Abstufungen. Das vereinfacht die spätere Auswahl von Papeterie und Deko und sorgt für ein harmonisches und nicht zu strenges Gesamtbild.



© Olga /www.stock.adobe.com

Das Moodboard: Hier fügt sich das Hochzeitskonzept langsam zusammen

Nun haben Sie bereits einige Basics und Ideen für Ihre Hochzeit gesammelt. Mit diesen Grundlagen können Sie jetzt Ihr Moodboard erstellen, also eine Collage, auf der alle Bausteine der vorherigen Schritte zusammengetragen werden.
Ob Sie dafür eine klassische Pinnwand verwenden, auf der Sie Bilder und Beispielfotos befestigen oder sich am Smartphone beziehungsweise Computer ein virtuelles Moodboard basteln, bleibt natürlich Ihnen überlassen. Probieren Sie beim Zusammenstellen immer wieder andere Kombinationen aus. Vielleicht einmal die elegante Hochzeit auf der alten Burg mit dem edlen Farbkonzept und ein anderes Mal die Gartenhochzeit im Pavillon mit dem romantischen Farbkonzept.
Wagen Sie auch ruhig ungewöhnliche oder extravagante Kombinationen. Das macht nicht nur jede Menge Spaß, sondern hilft Ihnen auch dabei, das Hochzeitskonzept zu finden, das perfekt zu Ihnen passt.

www.natuerlich-heiraten.org



Elke Möckel – Hochzeitsplanung und Freie Trauungen
Liebevoll gestaltete Hochzeiten und stimmungsvolle Zeremonien

Nancy Glor – Hochzeitsphotographin seit 2002
Authentische Hochzeitsreportagen und natürliche Brautpaarshootings


Hochzeitsplanung und Begleitung


Außentrauungen, Freie Trauungen


Eigene Hochzeitsmessen

Priceless Moments

BURGENLAND-HOCHZEIT.de

Hochzeitsplanung • Dekoration • Floristik • Verleih

Wir sind Eure Hochzeitsengel für EVENTDEKORATIONEN UND FLORISTIK: traditionell, vintage, botanical, zeitgemäß, individuelle Miet- & Konzeptdekorationen... Einfach besonders! So wie Eure Liebe!

Euer regionaler Eventausstatter mit Liefer-, Aufbau-, Miet- und Komplettservice für die Burgen, Schlösser, Hotels und Gaststätten im Burgenlandkreis und darüber hinaus!

Traut Euch! Wir freuen uns auf Euch!

Burgenland-Hochzeit.de by Priceless Moments
Karl-Marx-Straße 22, 06667 Weißenfels
Web: www.burgenland-hochzeit.de
Phone: 03443 2390054


Brautstraußfloristik, floral design, Tischdekorationen


Stuhlhussenverleih, Mietdekorationen

UNSER KONZEPT


© Marina Varnava / www.stock.adobe.com

Es wird spannend: Welche Kombination soll es sein?

Nun folgt der vielleicht schönste und spannendste Schritt der Hochzeitsplanung. Sie entscheiden gemeinsam, welches Moodboard, welche Collage oder welche Kombination Ihnen am besten gefällt. Haben Sie Ihr Lieblingskonzept schon gefunden oder fällt die Entscheidung schwer?

Selbstverständlich können Sie sich etwas Unterstützung holen: Fragen Sie also ruhig die angehenden Trauzeugen, besten Freunde oder Brautjungfern um Rat. Außerdem kann es sinnvoll sein, noch vor der Entscheidung ein wenig zu recherchieren. Steht die Lieblingslocation zum Wunschdatum überhaupt zur Verfügung? Gibt es einen Floristen, der das außergewöhnliche Farbkonzept bei der Blumendekoration überhaupt umsetzen kann?
Falls es im Zuge der Recherche zu einer kleinen Enttäuschung kommt, haben Sie immer noch die Möglichkeit, sich für eine Alternative zu entscheiden. Ideen haben Sie auf Ihrem Moodboard schließlich genug!


© snedorez / www.stock.adobe.com


© Khaligo / www.stock.adobe.com


© Magryt / www.stock.adobe.com

© Grafik: Natalya Levish / www.stock.adobe.com





Die Umsetzung der Gestaltungsideen

Das Konzept steht fest, nun geht es an die Umsetzung. In dieser Phase sollten Sie Ihre Collage immer griffbereit haben, damit Sie notfalls – oder bei einem plötzlichen Gedankenblitz – noch kleine Änderungen oder Ergänzungen vornehmen können.
Anhand des Moodboards sehen Sie sofort, ob die Änderungen mit dem geplanten Konzept harmonieren. Darüber hinaus ist es empfehlenswert, das fertige Konzept auch den beauftragten Profis vorzulegen. Bilder sagen schließlich manchmal mehr als tausend Worte und auf diese Art erhalten die Spezialisten einen visuellen und somit sehr authentischen Eindruck von Ihren Wünschen. Dies erleichtert auch den Profis die Arbeit und verhindert Missverständnisse. Einer unvergesslichen Traumhochzeit dürfte somit nichts im Wege stehen!

ideen:

- **Vorlieben erkennen:** Hobbys, Sport, Reisen
- **Stil festlegen:** Klassisch, elegant, locker, unkonventionell, modern, puristisch
- **Familiäre Traditionen:** Hochzeitsdatum, Hochzeitsort, Bräuche, Gepflogenheiten
- **Aktivitäten planen:** Überraschungen, Feuerwerk, Stadtrundfahrt, Live-Band
- **Anregungen sammeln:** Pinterest, Instagram, Hochzeitsblogs, Hochzeitsmagazine, Homepage und -Kataloge von Herstellern (Einladungen, Brautmode, Trauringe, Dekoration)
- **Impressionen holen:** Hochzeitsmessen, Urlaubseindrücke, Aha-Erlebnisse, Lebensphilosophie
- **Lieblingsfarben küren:** Maximal 2 bis 3 Farben auswählen und konsequent in der Papeterie, Dekoration und im Brautstrauß einsetzen
- **Stilmittel nutzen:** Luftballons, Papier-Girlanden, Blumenarrangements, Lampions, PomPoms, Windlichter, Vasen, Stuhlhussen, Deko-Anhänger
- **Gastgeschenke überlegen:** Mini-Marmelade, Hochzeitsmandeln, Kräutersalz usw.



Rosenherz
HOCHZEITEN



Hochzeitsplanerin
und Deko-Verleih

... für **Hochzeiten**, Geburtstage, Jubiläum, Jugendweihe und Ähnliches. **Komplettplanung** oder **Teilplanung** sowie **Dekorationsverleih**.

Schickt mir Eure Anfragen gern an:
rosenherz-hochzeiten@web.de
oder ruft mich an unter:
0345 / 24 99 08 21

Ich freue mich auf Euch.
Eure Doreen Voß





www.rosenherz-hochzeiten.de



www.brautmoden-stella.de

Goldschmiedemeister
sofia thiele

Trauringe selber schmieden.

Ihr Trauring Spezialist



Über **2.000 Trau(m)ringe**
und -varianten für die schönste Zeit im Leben.

Unserer besonderer Service für Braut und Bräutigam
ist die ganz individuelle Beratung beim Kauf Ihrer Traumringe.

Aus unseren 15 Kollektionen finden Sie sicher Ihren Ring für's Leben.

Zu gewöhnlich?!

Dann entwerfen und fertigen Sie Ihre Traumringe in unserer Goldschmiede unter unserer Anleitung selbst. Ein Erlebnis das man nie vergisst. Gravuren und ein Echtheitszertifikat erhalten Sie gratis dazu.

Natürlich sind wir auch für den Service nach dem Kauf für Sie da. (z.B. Ringweitenänderung)





Trauringtage

15. - 16.01.2021
05. - 06.02.2021
05. - 06.03.2021
09. - 10.04.2021
07. - 08.05.2021
11. - 12.06.2021

Freitage: 08:30 bis 20:00 Uhr
Samstage: 09:00 bis 16:00 Uhr

An diesen Tagen
10%
SPAREN

* beim Kauf von Trauringen

Lange Str. 68 • Grimma
Tel. 03437 - 91 98 82

Informieren Sie sich über aktuelle Termine auf unserer Homepage

www.schmuck-welt.com **www.trauringe-leipzig.de**

GETTMANN · GERSTNER · FISCHER · BREUNING · Rauschmayer · STELMACH · CR COLLECTION RUESCH · Saint Maurice · Kühnel · BAYER · RUBIN · GILOY · TF · TeNo

Show & Spektakel



Die HOCHZEITSLOCATION finden



© Daniel Zeilfelder / www.stock.adobe.com

Jede Hochzeit braucht einen Ort, an dem sie würdig gefeiert werden kann. Einen Ort, an dem Ihre Liebe lebt und Träume wahr werden. Der Baum der Möglichkeiten ist hier in den letzten 20 Jahren schier in den (Ehe-)Himmel gewachsen. Perfekt! Denn genau da wollen Sie auch hin. Allerdings macht es die Sache mit der Suche für Sie nicht unbedingt einfacher. Nicht nur deshalb sollte sie in Ihrem Hochzeitskonzept eine Schlüsselrolle einnehmen. Um den idealen Ort fürs rauschende Fest zu finden, brauchen Sie nicht nur genügend Zeit; Sie sollten Ihren großen Tag auch bereits möglichst klar umrissen haben, bevor Sie in die Spur gehen.

Früh gewinnt

Mit der Hochzeitslocation steht und fällt Ihr gesamtes Hochzeitsfest. Dieser Planungsschritt gehört daher unbedingt in die vordersten Regionen Ihrer Tagesordnung.
Als Faustregel gilt: Mindestens vierzehn bis zwölf Monate vor dem Hochzeitstermin sollten Sie mit der Suche beginnen. Diesen langen Vorlauf werden Sie brauchen, denn Sie können davon ausgehen, dass es nicht sofort mit einem Ihrer Favoriten klappt. Gerade, wenn Sie in der klassischen Hochzeitssaison zwischen Mai und August heiraten wollen, konkurrieren Sie nicht nur beim Standesamt mit zahlreichen anderen Heiratswilligen um Termine, sondern auch bei begehrten Hochzeitslocations.

Gemeinsam auf Suche

Bevor Sie sich konkret in die bunte Welt der Hochzeitslocations stürzen, ist es sinnvoll, einmal in sich hineinzuhorchen. Geben Sie sich Zeit zum Träumen! Stöbern Sie gemeinsam in Hochzeitsmagazinen oder lassen Sie sich auf Hochzeitsmessen inspirieren. So entwickeln Sie nach und nach ein Gespür für Ihre eigenen und die Wünsche Ihres Partners.
Die eigene Hochzeitsfeier zu planen heißt in erster Linie als Paar zusammenzufinden. Ein wundervoller Werdensprozess, der Ihnen viel Kompromissbereitschaft abverlangen wird.



...sächsisch – himmlisch – herzlich

GASTHOF ALT ENGELSDORF

Hotel · Restaurant · Bowlingcenter · Sommerterrasse

- Romantische Hochzeitssuite
- 25 gemütlich eingerichtete Zimmer 3 Banketträume bis 60 Personen sowie Zugang zur herrlich begrünten Sommerterrasse





04319 Leipzig · Engelsdorfer Str. 290
Tel.: 0341/65 61 0 · www.gasthof-alt-engelsdorf.de







KLOSTER NIMBSCHEN

Erholen & Erleben

Feiern Sie einen der schönsten Tage Ihres Lebens
in einer der schönsten Locations der Gegend

Veranstaltungsräume von 25 - 250 Personen

- Kulturscheune
- Gewölbesaal
- Bowlinggewölbe
- Luthersaal

86 Wohlfühlzimmer und Suiten in der 3- und 4-Sterne Kategorie

freie Trauungen in der **Klosterruine** oder unserer eigenen **Kapelle**
Außenstelle des **Standesamtes** Grimma mit Trauung in der Kapelle
2 Restaurants, Minigolf, Muldenschifffahrt

www.heiraten-auf-dem-land.de ~ www.kloster-nimbschen.de

Hotel Kloster Nimbschen
Nimbschener Landstr. 1 – 04668 Grimma







HOCHZEITSLOCATION

In fünf Planungsschritten zur Traum-Location

Nicht wenige junge Paare berichten von Anflügen von „Liebe auf den ersten Blick“: Diese oder keine! Kann gutgehen, muss aber nicht. Verlassen sollten Sie sich darauf besser nicht. Davon abgesehen hält selbst die schönste Location manchmal auf den zweiten Blick nicht, was sie auf den ersten verspricht. Planvolles Vorgehen kann helfen, Enttäuschungen zu vermeiden. Dazu gehört, sich über wichtige Eckpunkte Ihres Festes klar zu werden, ehe Sie sich spontan „verlieben“ oder gar für eine Location entscheiden. Denn nicht jede passt zu Ihren Plänen.

1.

Wie viel wollen wir ausgeben?

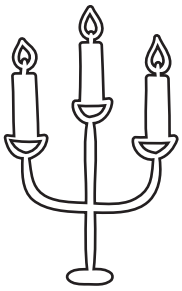

Das schönste Schloss wird ein Luftschloss bleiben, wenn es nicht in Ihr Budget passt. Bevor Sie sich aktiv auf die Suche machen, sollte daher Ihr Hochzeitsbudget zumindest im Groben stehen. In der Kalkulation sollte neben dem Gesamtbudget auch festgelegt sein, wie viel davon **maximal** auf die **Location** entfallen darf. Das hängt vor allem davon ab, wie wichtig Ihnen das äußere Ambiente ist. Wenn es das Traumschloss unbedingt sein muss, dann sollten Sie sich notfalls überlegen, ob Sie an anderer Stelle **Abstriche machen** können – etwa, indem Sie das Programm etwas schlanker fahren oder aber sich für hochwertige, aber schlichte Trauringe entscheiden.

2.



Wen wollen wir einladen?

Wenn Sie vorhaben, mit 300 Gästen zu feiern, wird das kleine Café, in dem Sie sich das erste Mal verliebt in die Augen geschaut haben, bei aller Romantik, keine ausreichenden Kapazitäten bieten können. Umgekehrt werden 30 Personen im großen Festsaal der Burg oder auch im weitläufigen Industrieloft ziemlich verloren wirken. Bevor Sie in die Spur gehen, erstellen Sie daher zumindest eine **provisorische Gästeliste samt Puffer nach oben** und unten. So können Sie zielgerichtet Locations ins Auge fassen, die für Ihr Vorhaben passen.
Des Weiteren hilft Ihnen die Gästeliste dabei, zu entscheiden, inwiefern Ihre Hochzeitslocation barrierefrei sein und **Übernachtungsmöglichkeiten** zumindest in der Nähe vorhalten muss oder ob sie bestimmte **Besonderheiten** beim Catering (Vegetarier, Allergiker etc.) berücksichtigen kann.

Foto: © www.bigstockphoto.com

3.

Wie wollen wir feiern?



Erinnern Sie sich an Ihre Träume und wilden Fantasien ganz zu Beginn? Die sollten Sie idealerweise zu einem **roten Faden** für Ihr Hochzeitsfest verdichtet haben, ehe Sie beginnen, gezielt Locations zu sondieren. Zum Beispiel, indem Sie sich auf ein **bestimmtes Thema** oder einen Stil für Ihr Fest geeinigt haben. Nobel oder Vintage? Klassisch oder ausgefallen? Mit festem Motto oder ohne?
Aber auch Fragen nach dem **Drinnen oder Draußen** oder dem Rahmenprogramm kommen hier ins Spiel.
Nicht jede Location bietet die Möglichkeit für ein Höhenfeuerwerk oder wildromantische Natur für ein Fest unter freiem Himmel.



Die perfekte Hochzeitslocation

Atlanta Hotel
International Leipzig

Ihre **individuelle Hochzeitslocation** zwischen der Leipziger Innenstadt und dem wundervollen Neuseenland.

- ✓ keine Saalmiete
- ✓ 14 variable Veranstaltungsräume
- ✓ bis zu 180 Personen
- ✓ ausreichend Parkplätze am Hotel
- ✓ individuelle Menüs und Buffets
- ✓ vergünstigte Hotelübernachtungen
- ✓ exklusive Suite für das Brautpaar
- ✓ kreative Dekorationsvorschläge
- ✓ Sektempfang (im Freien möglich)
- ✓ separate Räumlichkeiten

Trauen Sie sich und sagen Sie „Ja“ zum Atlanta Hotel International Leipzig. Jetzt unter **www.atlanta-hotel.de** oder **03 41 / 41 46 0-481** informieren.

Atlanta Hotel** **International Leipzig**
Südring 21
04416 Markkleeberg/Wachau

Tel.: 03 41 / 41 46 00
www.atlanta-hotel.de

Zum Veranstaltungsvideo



4. Was könnte für uns passen?

Am besten tragen Sie zunächst mehrere Locations zusammen, die Ihnen gefallen und auch zu Ihren Koordinaten passen.
Wichtig: Sie sollten Locations immer **persönlich besichtigen**, ehe Sie weitere Schritte wagen. Sehen Sie sich die Räumlichkeiten an und lassen Sie sich zu Angeboten und Services gemäß Ihren Erfordernissen beraten. Passt die Location in Ihr Konzept, lassen Sie sich eine Kostenaufstellung erstellen.
Fragen Sie dabei auch gezielt nach möglichen weiteren versteckten Kosten, etwa **Nachtzuschlägen**, **Leihgebühren** oder einer **Reinigungspauschale**.
Liegen Ihnen alle Informationen vor, treffen Sie am besten aus zwei, **maximal drei Locations** die Endauswahl.

5. Wann wird geheiratet?

Welche Location es letztlich wird, entscheidet sich nicht selten auch an der **Terminfrage**. Oft wird am Tag der Trauung gefeiert, so dass der Termin fürs Fest auch mit dem bei Standesamt und/oder Kirche korreliert.
Beim Amt können Sie sich maximal **sechs Monate** vor der Hochzeit mit Ihrem **Wunschtermin** anmelden – doch sollten Sie sich möglichst früh erkundigen, welche Termine grundsätzlich noch frei sind. Haben Sie einen passenden Termin gefunden, können Sie ihn reservieren.
Bei besonders begehrten Etablissements kann es Ihnen durchaus passieren, dass diese schon ein Jahr vor Ihrem Hochzeitstermin gut gebucht sind. Falls es hier nur um einen bestimmten Tag geht, wäre es notfalls angebracht, den Hochzeitstermin noch einmal geringfügig zu verschieben, ehe Sie ihn fest anmelden.

© Daniel Zeilfelder / www.stock.adobe.com



Sächsische KaffeeLiebe

Kaffeesachse

Wir beraten Sie gern!
Kostenlos und unverbindlich.
Rufen Sie uns an:
03731 698 749





Wir verbinden die sächsische KaffeeLiebe mit italienischer Kaffeetradition.
Eine Liaison der ganz besonderen Art.

Machen Sie Ihre Hochzeit zu einem unvergesslichen Erlebnis und lassen Sie sich und ihre Gäste von unseren Baristas in die Welt des Kaffees entführen.

BARISTA HANDWERK AUF HÖCHSTEM NIVEAU
Sächsische KaffeeLiebe Kaffeesachse

Halsbrücker Straße 34 09599 Freiberg Telefon 03731 698 749 Fax 03731 691 643 post@kaffeesachse.com **www.kaffeesachse.com**

Augen auf bei der Location-Wahl! 10 wichtige Fragen:

Passt die ***Location*** ins **BUDGET?**

Wie darf hier gefeiert werden?

Ist ***genügend*** **Platz** für alle?

Passend zum **Stil?**

Wer organisiert ***Catering/ Programm/Deko?***

Wohlfühl-faktor?

Erreichbarkeit (von Standesamt/ Kirche bzw. für Gäste)?

Park- und Übernachtungs-möglichkeiten?

Kinder- und/oder Behinderten-freundlichkeit?

Schlechtwetter-Option?

Welche Location passt zu uns?

Diese Frage stellt sich den allermeisten Brautpaaren. Die Antwort hängt in erster Linie davon ab, was Ihnen persönlich wichtig ist und worum Ihr Leben kreist. Soll Ihre Hochzeit ein gesellschaftliches Ereignis werden – oder aber ein intimes Fest mit allen, die Sie lieben? Wir sagen Ihnen, welche Location wann zu Ihnen passt.

Klassisch-traditionell

Ihnen gehen Werte wie Liebe, Treue und Familie über alles, und das ist auch der Grund, warum Sie den Bund fürs Leben schließen wollen. Um sich dessen einander zu versichern, brauchen Sie keine pompöse oder ausgefallene Kulisse, bestehen allerdings auf einem traditionellen Rahmen. Ein festliches Ambiente und vor allem die Menschen, die Ihnen wichtig sind, sind alles, was Sie an Ihrem Hochzeitstag brauchen.



Vielleicht fühlen Sie sich sogar in vertrauter Umgebung am allerwohlsten? Dann sollte Ihre Hochzeitslocation mit Charme, tadellosem Service, aber auch einer großen Portion Wohlfühlcharakter glänzen. Das kann zum Beispiel Ihr Lieblingsrestaurant sein, oder ein Hotel, in dem Sie schon mehrfach begeistert Urlaub gemacht haben.
Vorteil: In hochzeitserfahrenen Locations wird sich auf Wunsch zumeist von der Gastronomie über die Torte bis hin zu Deko und Musik um alles gekümmert.

© www.pixabay.com



© Вика Камышникова /www.stock.adobe.com

Unkonventionell-Natürlich

Sie sind beide der entspannte Typ, dem Traditionen und ein festgezurrter Rahmen eher Beklemmungsgefühle verursachen? Sie wollen sich frei und ungezwungen in Ihren schönsten Tag stürzen, sich an Glück, Freude und Natur statt an Champagner und pompöser Deko berauschen, wollen Blütenduft atmen und über weite Landschaft hinweg dem Sonnenuntergang zusehen? Dann könnten Ihre Lieblingsbergwiese, eine Scheune, die Streuobstwiese hinterm Haus oder auch ein Platz am Wasser der ideale Rahmen für ein entspannt lässiges und naturnahes Hochzeitsfest ohne unnötigen Schnickschnack sein. Organisatorisch bedeutet eine Hochzeit im Freien allerdings bisweilen einen Kraftakt. Angefangen bei der Stromversorgung über eigentumsrechtliche Fragen bis hin zu Sanitäranlagen und Parkmöglichkeiten oder auch einem Zelt oder einem Pavillon als Schlechtwetter-Option.

GH GUT HAFERKORN
Veranstaltungszentrum GmbH
Dobernitz 9 · 04703 Leisnig
03 43 21/63 71 90
www.gut-haferkorn.de





Heiraten Sie in einer wunderschönen Kulisse mit exklusiver, familiärer Atmosphäre. Wir inszenieren mit Ihnen Ihre Traumhochzeit und freuen uns Sie an diesem besonderen Tag zu begleiten.



Unser Komplettservice

für Ihren großen Tag in toller Location im Dölitzer Holz:
Dekoration, Speisen und Getränke, Bedienung und mehr.
Von 30 bis 300 Personen,
mit großer Sonnenterrasse, auch für andere Feierlichkeiten.

Parkschloss im agra Park
Im Dölitzer Holz 20, 04279 Leipzig
Telefon: 0341.337 93 04
info@parkschlossleipzig.de





Edel-romantisch

Ihnen gehen Dinge schnell zu Herzen und überhaupt sind Sie beide eher emotional und romantisch veranlagt? Ganz Kavalier mit Ihrer „Herzensprinzessin“ im weißen Traumkleid am Arm durch den festlichen Saal zu schweben und sich einmal so richtig wie im Märchen zu fühlen war schon immer Ihr Traum? Keine Frage: Dann muss es einfach das Märchenschloss oder aber eine hochherrschaftliche Burg samt Kutsche sein! Schlösser bieten das ideale Ambiente für eine hoch-romantische Feier – egal ob elegant und edel oder romantisch-verspielt. Der reizvolle Nebeneffekt: Schlösser und Burgen atmen Geschichte und bieten herrliche Möglichkeiten, die eigene Hochzeit in die Tradition längst vergangener Zeiten zu stellen und sie punkten oft mit einem prachtvollen Außengelände.



© Wedding Photo /www.stock.adobe.com

Individuell-ausgefallen



© www.bigstockphoto.com

Sie haben Ihren eigenen Kopf – und ticken doch im Gleichklang. Neben Ihrer großen Liebe gibt es eine ganz bestimmte Sache, die Ihr Leben bestimmt und dass viel stärker als Konventionen und Traditionen. Das kann ein Hobby sein, ein Lieblingsverein, eine Band, Ihr Beruf oder irgendetwas, das Sie beide eng verbindet. Ihr Lebensgefühl also, das alles prägt und das daher auch Ihrem schönsten Tag einen Stempel aufdrücken soll. Auch das Vereinsheim der Ortsfeuerwehr, das Stadion der Lieblingsmannschaft, das Sonnendeck einer Yacht oder der Segelflugplatz können mit Fantasie zur Hochzeitslocation werden. Sie hatten schon immer ein Faible für moderne Architektur oder die Spuren der Vergangenheit? Dann könnte Sie der rohe Charme eines Industrielofts oder einer Gutsruine reizen. Mut zur außergewöhnlichen Location mit persönlichen Bezügen birgt etwas Intimes und Authentisches und lässt Ihr Fest zum echten Erlebnis werden.

hochzeitslocation

LEIPZIG · HALLE UND UMGEBUNG

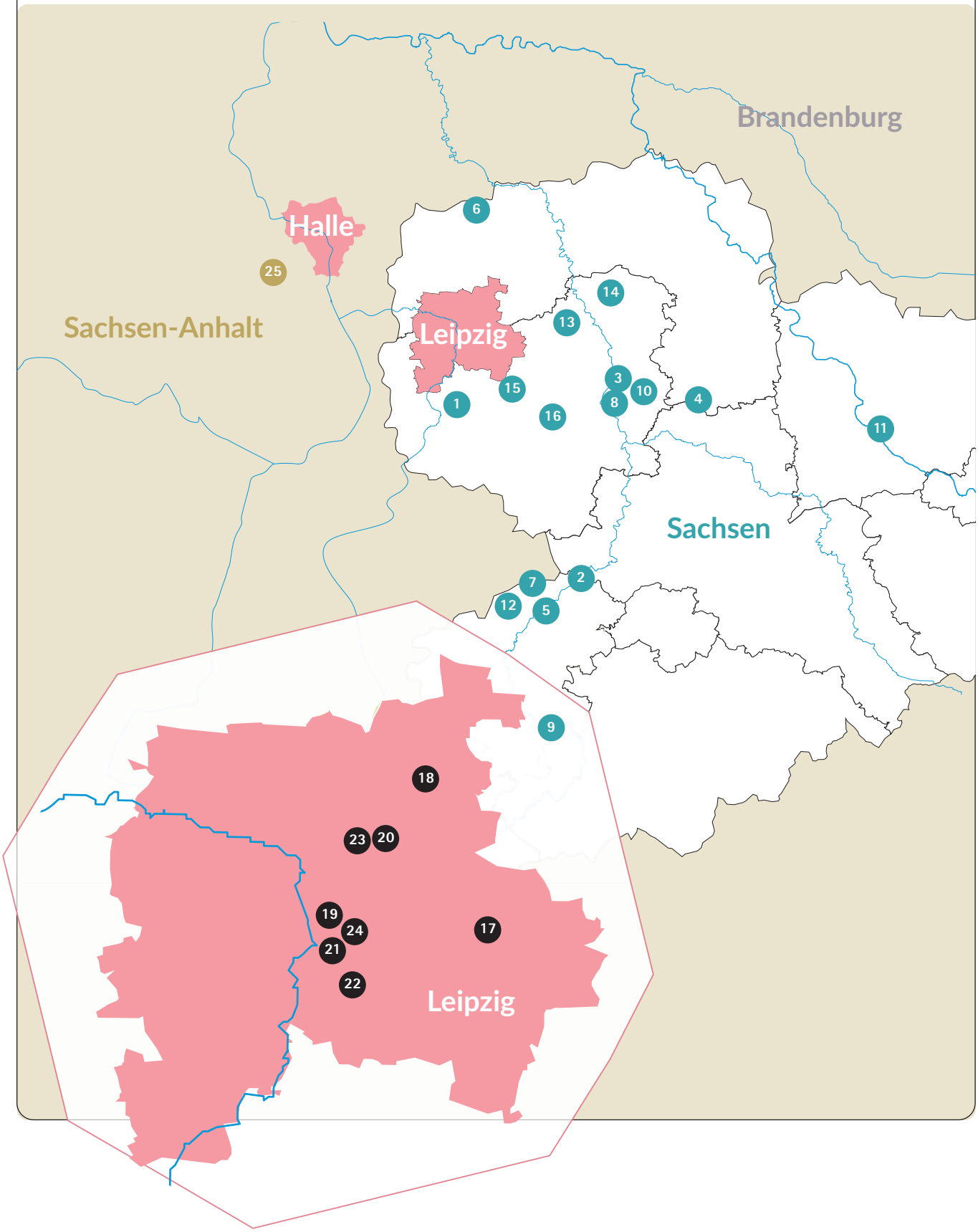

quickfinder

RESTAURANTS · HOTELS · SCHLÖSSER · RAUMVERMIETUNG



SACHSEN

		Seite
1	Atlanta Hotel International Leipzig	43
2	Denkmalhof Schlagwitz	29
3	Erlebnishotel „Zur Schiffsmühle"	57
4	Gut Haferkorn	46
5	Hochzeitskapelle Callenberg	51
6	Hotel zum Weißen Ross	53
7	Kirche Franken	28
8	Kloster Nimbschen	41
9	Restaurant August Horch	28
10	Restaurant Raffinesse	52
11	Romantik Hotel Burgkeller Meißen	19
12	Romantik Hotel Schwanefeld	19
13	Schloss Brandis	5
14	Schloss Wurzen	137
15	Seepark Auenhain	50
16	Wasserschloss Podelwitz	52

LEIPZIG

		Seite
17	Gasthof Alt Engelsdorf	41
18	Hotel Residenz Leipzig	44
19	INNSIDE Leipzig	13
20	Kulturhaus Eutritzsch	23
21	Mitteldorf Catering Leipzig	55/153
22	Parkgaststätte im Agra-Park Leipzig	47
23	Restaurant Kastaniengrün Leipzig	43
24	Zihnø Clubrestaurant	52

SACHSEN-ANHALT

25	Schloss Teutschenthal	53

Übernachtung mögl. · Park/Garten · am Wasser · Standesamtl. Trauung · im Zentrum · 2–70 Gästeplätze



Restaurant Seeperle im
Seepark Auenhain
Am Feriendorf 2
04416 Markkleeberg

Telefon: 034297/98 68 888
Telefax: 034297/98 68 111

seeperle@seepark-auenhain.de
www.seepark-auenhain.de







Ihre Hochzeit direkt am Markkleeberger See

SEEPARK AUENHAIN 15

kurzinfo

- zwei Festräume bis zu 60 Pers. sowie Mietung des gesamten Restaurantbereiches
- exklusives und ausgefallenes Speisen- und Menüangebot
- Vermittlung von z. B. Hochzeitstouren, Hochzeitstorten, Fotografen, Bands, Alleinunterhaltern, Feuerwerk, Limousinen
- Planung indiv. Tageshighlights (Holzsägen, weiße Tauben, Glücksballons steigen lassen)
- resorteigener Friseursalon sowie externe Kosmetikoase

2–150

Der Seepark Auenhain ist mit seinem einzigartigen Blick über den Markkleeberger See die perfekte Kulisse auch für Ihre traumhafte Hochzeitsfeier.
Idyllisch oberhalb des Sees gelegen, der das Eingangstor zur neuen Urlaubsdestination Leipziger Neuseenland bildet, verfügt die 5-Sterne Ferienanlage über wunderschön eingerichtete Ferienhäuser und -apartements, eine Wellnessoase und das Restaurant Seeperle.
Das Team des hiesigen Restaurants betreut seine Gäste liebevoll und überzeugt dabei nicht nur mit sehr gutem Service, wunderschön dekorierten Festtafeln, sondern auch mit verführerischen und fantasievollen Festtagsmenüs. Festliche Räumlichkeiten und exklusive Arrangements machen Ihre Hochzeit im Seepark zu einem einzigartigen und unvergesslichen Erlebnis.

Darüber hinaus zaubern wir Ihnen ein speziell für das Brautpaar hergerichtetes und romantisch geschmücktes Liebesnest, das zum Träumen einlädt und keine Wünsche offen lässt.
Die weiteren 32 komfortabel ausgestatteten Ferienhäuser mit bzw. ohne Sauna für bis zu 6 Personen bieten aber auch all ihren geladenen Gästen sämtliche Annehmlichkeiten, die man sich an so einem Tag für seine zahlreichen Gäste wünscht.
Das Wellness-Plus im Seepark Auenhain: Ein exklusiver Friseursalon verwandelt auf Wunsch die Braut in eine wunderschöne Märchenprinzessin und ihre weiblichen Gäste in elegante Hofdamen.
Mit einem speziell für Sie ausgearbeiteten Arrangement macht das Team vom Seepark Auenhain all Ihre Wünsche wahr.

Hochzeitskapelle Callenberg

Hochzeitskapelle Callenberg
Herr Tino Taubert (Inh.)
Grumbacher Str. 2
09337 Callenberg

Telefon: 01 72/3 66 67 51

info@hochzeitskapelle-callenberg.de
www.hochzeitskapelle-callenberg.de









Hochzeitskapelle Callenberg – die religionsfreie Event-Kirche

FÜR IHRE **TRAUUNG** UND **HOCHZEITSFEIER** 5

Eine „Kirche“ als Event-Location mit Trausaal für Eheschließungen durch das Standesamt Hohenstein-Ernstthal und für die anschließende Hochzeitsfeier im Festsaal mit Kamin. Gern können Sie auch eine individuelle Freie Trauung auf dem Gelände durchführen.
Ein wahres „Hochzeits-Paradies“ im Grünen erwartet Brautpaare ganz in der Nähe zum Stausee Oberwald (gut zu erreichen über die Autobahn A 4, Abfahrt Hohenstein-Ernstthal).
Inmitten der traumhaften Natur des 9.000 m² parkähnlichen Grundstücks mit Tannen-Wald steht hier das romantische Ensemble der Hochzeitskapelle Callenberg mit Festscheune und Bauernhaus.
Hier findet man alles, was man zum Heiraten braucht, an einem Ort vereint.

Die bezaubernde Hochzeitskapelle im Stil der Renaissance mit dem wunderschön verzierten Naturstein-Portal aus rotem Porphyr, der herrlichen alten Kirchentür, gekrönt vom wundervollen Kirchturm mit Wetterfahne, – ein Anblick, der Brautpaare ins Schwärmen bringt und einen traumhaften „Schönsten Tag“ verspricht.
Für die musikalische Untermalung Ihrer Hochzeitsfeier steht Ihnen eine moderne Ton- und Lichtanlage zur Verfügung.
Für die kleinen Gäste ist ein Stillraum vorhanden, für Kleinkinder ein gesonderter Ruheraum.
Die professionellen Hochzeitsplaner Vivienne & Tino Taubert begleiten Sie persönlich und individuell bei der Planung, Organisation und Durchführung Ihrer gesamten Hochzeit.

kurzinfo

- Hochzeits-Paradies im Grünen
- großer Park mit Tannenwald
- Trauungen durch das Standesamt Hohenstein-Ernstthal (ganzjährig)
- „Freie Trauung“ durch Trau-Rednerin
- Trausaal, Festsaal, Festscheune
- Gewölbekeller mit Bar & Buffetbereich (Fahrstuhl vorhanden)
- YouTube-Video: Hochzeitskapelle Callenberg

2–100

Wasserschloss Podelwitz 16

Am Schloss 4
04680 Colditz OT Podelwitz
Telefon: 034381/12 46 00

info@wasserschloss-podelwitz.de
www.wasserschloss-podelwitz.de

kurzinfo 2-70



Verbringen Sie den schönsten Tag Ihres Lebens in dem an der Freiberger Mulde liegenden Schlösschen. Mit dem Kaminzimmer, verschiedenen Gesellschaftsräumen, dem Trauzimmer Roter Salon mit ca. 20 Plätzen und direktem Zugang in den romantischen Schlossgarten machen Sie Ihre Hochzeitsträume wahr.
Entfliehen Sie dem Stress und der Hektik zu Hause und geben Sie sich das Ja-Wort in der Perle des Sächsischen Burgenlandes.

Restaurant Raffinesse 10



Große Panoramafenster durchfluten den gemütlichen Gastraum mit viel Licht und bieten einen tollen Blick flussaufwärts ins Muldental und zur Hängebrücke. Wir haben eine Sonnenterrasse und eine große Terrasse direkt am Wasser (siehe Bild). Im Innenbereich finden bis 60 Gäste und im Außenbereich bis 80 Gäste Platz. Mit moderner regionaler Küche, ausgewählt frischen Zutaten und internationalen Akzenten verzaubern wir Ihr Hochzeitsmenü oder -buffet und garantieren Ihnen ein unvergesslich schönes Fest.

Colditzer Weg 1
04668 Grimma
Telefon: 03437/9 48 37 97

info@raffinesse-grimma.de
www.raffinesse-grimma.de

kurzinfo 2–55

ZIHNO 24

Martin-Luther-Ring 2
04109 Leipzig
Telefon: 0341/24 81 45 58

social@zihno.com
www.zihno.com

kurzinfo 10–200



Im ersten Club-Restaurant im Herzen von Leipzig – fußläufig vom Standesamt entfernt – genießen Sie eine unvergessliche Hochzeitsfeier in ganz besonderem Ambiente.
Vier verschiedene Räumlichkeiten mit Tanzfläche stehen für Feiern von 10 bis 200 Personen zur Wahl. Verwöhnen Sie Ihre Gäste mit erlesenen internationalen Speisen, ausgesuchten Weinen und exclusiven Spirits. Das zuvorkommende Team des ZIHNO erstellt Ihnen gern ein individuelles Hochzeitskonzept.

Schloss Teutschenthal 25

Es soll der schönste Tag in Ihrem Leben werden. Hier wird Ihr Traum wahr! Schloss Teutschenthal ist der besondere Ort für besondere Anlässe. Egal, ob Sie in kleinem Rahmen von 20 Personen oder mit 100 Gästen feiern wollen, das historische Gebäude der Gründerzeit bietet dafür den perfekten Raum. Standesamt, Terrasse, Festsäle, 18 ha Schlosspark sowie 26 liebevoll eingerichtete Hotelzimmer geben Ihrer Hochzeit einen romantischen und stilvollen Rahmen. Gastgeber wie Gäste nehmen unvergessliche Erinnerungen mit nach Hause. Schloss Teutschenthal bietet Exklusivität der besonderen Art.

Das erfahrene Team ist bei der Organisation Ihrer Traumhochzeit mit Herz und Kompetenz gern für Sie da. Bei Fragen zur Floristik, musikalischen Gestaltung, zur Hochzeitstorte oder bei der Suche nach einer Kutsche oder Tauben steht man Ihnen immer beratend zur Seite.





Carl-Wentzel-Str. 30
06179 Teutschenthal
Telefon: 034601/380 - 0
Telefax: 034601/380 - 135
hotel@schloss-teutschenthal.de
www.schloss-teutschenthal.de

kurzinfo

- Kleiner Festsaal (45 Pers.), großer Festsaal (100 Pers.)
- exklusive Buchung des Schlosses möglich
- 18 ha Schlosspark
- individuelles Hochzeitsarrangement & komplette Organisation
- 26 Hotelzimmer

20–100

Hotel Zum Weißen Ross 6





Herzlich Willkommen zum Hochzeitsfest in unserem Hotel und Restaurant „Hotel zum Weissen Ross“. Bei uns hat Gastlichkeit seit über Fünf Jahrhunderten Tradition. Wunderbar zentral im Herzen von Delitzsch gelegen, erwartet unser geschichtsträchtiges Haus alle Brautpaare und ihre Gäste, um gemeinsam ein schönes Hochzeitsfest zu feiern.
Das im November 2017 neu eröffnete Restaurant bietet mit seinem eleganten Charme dafür den richtigen Rahmen und außerdem Platz für bis zu 60 Gäste.

Bei schönem Wetter können Sie Ihre Festtafel auch im Biergarten eindecken lassen und im Freien mit bis zu 40 Hochzeitsgästen feiern.
Unser Küchenteam verwöhnt Sie mit einem reichhaltigen Angebot an deutschen und mediterranen Speisen. Frisches Gemüse, typische Gewürze sowie Olivenöl und köstliche Rotweine sind dabei ganz elementare Zutaten für Ihren Hochzeitsschmaus.
Für die Übernachtung Ihrer Gäste stehen 57 moderne Hotelzimmer zur Verfügung.

Rossplatz 2-3
04509 Delitzsch
Telefon: 034202/799-0
info@hotel-zumweissenross.de
www.hotel-zumweissenross.de

kurzinfo

- Feiern bis 100 Personen
- Restaurant mit 60 Plätzen
- Biergarten mit 40 Plätzen
- Parkplatz und Tiefgarage
- Hochzeitssuite
- 57 Zimmer mit 100 Betten

20–400

ESSEN & TRINKEN

...zum Hochzeitsfest



Die Gäste mit Köstlichkeiten und dem einen oder anderen guten Tropfen zu verwöhnen, gehört zu einem Hochzeitsfest einfach dazu. Aber wie und in welchem Umfang, das sollte vorab gut durchdacht sein. Sekt nach der Trauung? Ein opulentes Mittagsmenü oder doch lieber Schmackhaftes zum Dinner? Wichtig für die Planung ist vor allem, wie lange Ihre Feier dauern soll. Geht sie bis spät in die Nacht, sollten Ihre Gäste auch bis dahin gut versorgt sein.

Sekt oder Selters? Der Empfang als Eisbrecher:

Ein Sektempfang nach der Trauung ist für viele Brautpaare eine feste Größe, denn er eignet sich hervorragend als Eisbrecher: Nicht nur ist hier Zeit und Raum für Glückwünsche und/oder Geschenke, ein Gläschen Sekt lockert auch die Zungen und schafft gute Laune. Ein schöner Garten am Standesamt oder ein Kirchhof eigenen sich dafür ebenso gut wie Locations im Freien oder Ihr Lieblingslokal. Damit Ihren Gästen nicht langweilig wird, sollten Sie nicht mehr als ein bis zwei Stunden für den Sektempfang einplanen.
Organisieren können Sie ihn entweder selbst oder Sie suchen sich Unterstützung durch einen professionellen Catering-Service. Damit Ihr Empfang ein Erfolg wird, sind nicht nur Ausstattung und Ambiente (Mobiliar, Deko, Musik) wichtig, sondern vor allem natürlich die Getränke. Planen Sie großzügig etwa drei Gläser Sekt, aber auch zwei Gläser Wasser für jeden Gast ein, damit der Besuch nicht plötzlich auf dem Trockenen sitzt. Eine hübsche Deko für die Gläser oder eine ganz besondere Sekt-Kreation mit frischen Früchten oder Kräutern lässt das Anstoßen zum Erlebnis für die Sinne werden. Heiraten Sie in der warmen Jahreszeit, ist ausreichend Kühlung besonders wichtig.



©Grafik: Natalya Levish / www.stock.adobe.com

MITTELDORF CATERING LEIPZIG

MITTELDORF CATERING LEIPZIG

BUFFETVORSCHLAG FÜR IHRE LOCATION:







CATERING außer Haus

... weitere Ideen finden Sie auf **www.mitteldorf-catering.de** oder Sie rufen uns an **01 76 / 72 36 64 02**

VORSPEISEN

Vitello Tonnato
Landschinken & ungarische Salami mit Pfeffergurken & Maiskölbchen
Roastbeef rosa gebraten mit mariniertem Grillgemüse
Geräucherter Lachs mit Limette & Meerrettich

SALATVARIATION

Tomate mit Mozzarella & Basilikum
Mediterraner Salat mit Tomate, Gurke, Feta, Olive & Peperoni
Rucola mit Pinienkernen, gehobeltem Parmesan & Balsamico

SUPPE

„Hochzeitssuppe" · Kraftbrühe mit kleinem Gemüse, Nudeln & Eierstich

WARMER BUFFETTEIL:

Kalbsschnitzel mit Champignons, Tomate, Sauerrahm & Kroketten
Geschmorte Bauernente, Spitzkohl & Kartoffelgnocchi
Zander & Lachs gebraten & gedünstet mit Senfkörnersauce & Tagliatelle
Rosmarinkartoffeln mit Avocado Dip

DESSERT

Tiramisu
Schokoladenmousse mit Mangodip
Panna cotta mit fruchtigem Himbeerpüree
Frisches exotisches Obstarrangement

BROT & DIPS

Brötchenkonfekt & Ciabatta
* Oliventapenade / * Oliven-Basilikum-Creme / * Petrella auf zwei Arten / * Curry-Ananas-Dip

Gern können Sie das Geschirr bei uns mieten. Es beinhaltet pro Person Speiseteller, Mittelteller, Besteck und Papierservietten sowie Gläser aller Art.

buchbar ab 45 Personen

28,00 € pro Person

Anfahrt & Abholung im Umkreis **von 50 km**

130,00 € pauschal

Fragen Sie uns einfach!

- Festzelt
- Tische, Stühle, Tischdecken, Geschirr und Servietten
- Veranstaltungstechnik
- DJ und Bühnenaufbau







MITTELDORF CATERING LEIPZIG e.Kfm. · Inh. Karsten Mitteldorf · Altenburger Straße 15
04275 Leipzig · Telefon: 0341 / 35 00 35 60 · Mobil: 0176 / 72 36 64 02 · info@mitteldorf-catering.de
www.mitteldorf-catering.de

Kleine Häppchen – feine Häppchen!

Ob Sie Ihren Gästen zum Sekt auch etwas zu essen anbieten sollten, hängt in erster Linie von Ihrem Konzept fürs Fest ab. Je länger der Empfang dauert, desto größer die Chance, dass der kleine Hunger zwischendurch anklopft. Auch der Zeitpunkt des Empfangs ist wichtig: Planen Sie im Anschluss noch ein deftiges Mittagessen, bieten sich leichte Sachen, etwa ein Obst-Buffet, an. Kommt das große Festessen erst am Abend, können Sie ruhig kleine sättigende Snacks reichen. Am besten in Form von Canapes als Buffet oder „fliegend" serviert. Auch hier kann ein erfahrener Caterer eine große Hilfe sein. Weiterer positiver Nebeneffekt der Häppchen: Alkohol zeigt bei gefülltem Magen weniger Wirkung.



Ganz schön durstig:

Dass Getränke in ausreichender Vielfalt und vor allem über die gesamte Dauer Ihrer Hochzeitsfeier hinweg angeboten werden, versteht sich von selbst. Das fängt bei Heißgetränken wie Kaffee, Espresso oder Tee an, die übrigens nicht nur an kühlen Tagen dankbare Abnehmer finden, und hört bei Erfrischungs- und alkoholischen Getränken auf. Denken Sie auch an eine Auswahl alkoholfreier Getränken. Diese dürfen durchaus den Liebreiz des Handgemachten versprühen: Hausgemachte Limonaden und Smoothies gehören ins Repertoire eines jeden guten Caterers oder Barmanns. Planen Sie von allem reichlich ein, denn der Tag ist lang. Ein heißer Sommertag kann den Getränkekonsum zudem schnell anschwellen lassen.

Besprechen Sie die Menge der zu bestellenden Getränke am besten mit einem Profi. Viele Restaurants und Caterer bieten Getränkepauschalen an. Legen Sie genau fest, wie viele bzw. welche Getränke „aufs Haus" gehen, und wofür die Gäste selbst aufkommen müssen, sonst könnte die Rechnung schnell ziemlich hoch werden.

Das Festessen zur Hochzeit: Wann ist die beste Zeit?

Das Hochzeitsessen gilt als einer der Höhepunkte Ihrer Feier und verdient es deshalb etwas Besonderes zu sein. Zunächst legen Sie am besten fest, ob Ihr Festessen am Mittag oder am Abend stattfinden soll. Ausschlaggebend dafür ist der Zeitpunkt der Trauung; aber auch Ihre Vorstellungen von der Dauer des Festes und das Budget spielen eine Rolle. Findet die Trauung am Morgen oder am Vormittag statt und Sie wollen bis zum Abend feiern, müssen Sie Ihre Gäste den ganzen Tag über mit Speis und Trank versorgen. Planen Sie zudem ein festliches Kaffeetrinken, bietet es sich an, zum Mittag nur leichte Speisen – etwa in Form einer Suppen- oder Salatbar – zu reichen. So vermeiden Sie Hunger- bzw. Völlegefühle. Fällt das Hochzeitskaffee kleiner oder ganz aus, kann das Festessen auch auf den Mittag gelegt, während abends nur noch Snacks oder Häppchen gereicht werden. Findet Ihre Trauung erst am Nachmittag statt, stellt sich die Frage nach dem Mittagessen eher selten, da auch die Gäste dann meist später kommen.



alle Fotos: ©www.bigstockphoto.com



Die Möglichkeiten: Menü oder Bufett?

Um die Frage, wie Sie das Hochzeitsessen gestalten wollen, werden Sie nicht herumkommen. Selbst kochen fällt im Grunde aus – es sei denn, die Zahl Ihrer Gäste ist überschaubar oder Sie verfügen über FreundInnen, die ihr Handwerk außergewöhnlich gut verstehen und sich dafür bereit erklären. Bleiben häufig zwei Möglichkeiten: Ein festliches Menü oder ein raffiniertes Buffet. Wofür auch immer Sie sich entscheiden: Gehen Sie rechtzeitig auf die Suche nach dem passenden Gastronomen, am besten ein Jahr vor dem Fest. Vereinbaren Sie ein Probeessen, ehe Sie verbindlich buchen. Klären Sie Fragen wie Unverträglichkeiten, Allergien und geschmackliche Vorlieben mit den Gästen vorab so gut wie möglich ab und lassen Sie diese Informationen in die Auswahl der Speisen mit einfließen.

Das festliche Menü

Ein klassisches Menü besteht aus drei bis vier Gängen (Suppe, Hauptspeise, Dessert, gegebenenfalls ein Zwischengang). Ihr **Vorteil:** Ein Menü bringt Struktur ins Festessen und sorgt für eine angenehme Atmosphäre. Der **Nachteil:** Mit festgelegtem Speiseplan werden Sie nicht immer alle Geschmäcker treffen. Lassen Sie also Wahlmöglichkeiten zu, am besten bieten Sie zwei bis drei Menüs an. Feiern Sie an einem Ort ohne Küche, können Sie ein Restaurant mit der Lieferung der Speisen beauftragen. Professionelle Anbieter beraten Sie im Vorfeld gern bei der Auswahl der Gerichte und liefern die Infrastruktur zum Warm- und Frischhalten vor Ort meist gleich mit. Denken Sie dabei daran, dass Räumlichkeiten hinter den Kulissen benötigt werden, um die Tafel selbst vom Küchentrubel fernzuhalten.

Das Buffet – flexible Vielfalt

Unabhängig vom Ort der Feier und den Vorlieben Ihrer Gäste sind Sie mit einem festlichen Buffet, denn das können Sie überall aufbauen. Ihr **Vorteil:** Die Gäste können sich das Essen selbst zusammenstellen. Hier benötigen Sie die Hilfe eines Catering-Services. Aber ein gutes Restaurant wird diese Aufgabe auch mit Bravour meistern. Der **Nachteil:** Ein Buffet sorgt für etwas Unruhe, da eine Hälfte der Gäste meist am Buffet steht, während die andere bereits isst. Viele Brautpaare entscheiden sich deshalb für eine Kombination aus beidem, indem etwa die Vorspeise am Tisch serviert wird und die Hauptspeise am Buffet gewählt werden kann. Achten Sie darauf, dass das Personal rechtzeitig Zutritt zur Festlokalität erhält, damit das Buffet steht, wenn Sie von der Trauung kommen.

Kaffeetafel: Die Hochzeitstorte jetzt anschneiden?

Beginnen Sie Ihre Feier mit dem Kaffeetrinken, ist dies ein Moment des Sammelns nach den aufregenden Begrüßungen und der Trauung. Jetzt ist ein guter Moment, um die Hochzeitstorte anzuschneiden. Manche Brautpaare verlegen diesen besonderen Anlass auch gern ans Ende der Feier, um dem Abend einen letzten stimmungsvollen Höhepunkt zu verleihen. Ob mit Hochzeitstorte oder nicht: Ohne leckeren Kuchen wäre Ihre Kaffeetafel keine. Achten Sie vor allem auf Vielfalt am Kuchenbuffet und setzen Sie auf Highlights wie etwa eine Eistorte, Cupcakes, Muffins oder exotische Gebäckspezialitäten. Planen Sie für jeden Gast großzügig zwei Stück Kuchen, Torte oder Herzhaftes ein.

Jane Jannke

Zur Schiffsmühle
Erlebnishotel
★ ★ ★
SUPERIOR

Ihr Hochzeitshotel direkt an der Mulde!



Wir bieten Ihnen perfekt eingerichtete Räume, moderne Zimmer, eine individuelle Beratung sowie langjährige Serviceerfahrungen unter dem Motto:
Schönere Hochzeiten
Sächsisch natürliche Gastfreundschaft erleben & genießen.

FREIE TRAUUNGEN · LANDHOCHZEITEN
HOCHZEITSBULLI

Erlebnishotel „Zur Schiffsmühle“
Zur Schiffsmühle 2 – D-04668 Grimma/ Höfgen
Tel.: 03437/ 7602-0
E-mail: info@schiffsmuehle.de

www.schiffsmuehle.de


Stella
Brautmoden
Leipzig



Ihr Hochzeitsbild

individuell · wertvoll · besonders

- Schenken Sie mit Herz und schaffen Glücksmomente, die bleiben. Mit der feierlichen Enthüllung des Bildes wird die Übergabe zum Event der Hochzeit.
- Ein Malkurs als Hochzeitsgeschenk? Eine Prima-Idee für Menschen, die schon alles haben.
- Sie wünschen sich ein Vorgespräch im Atelier? Ich berate Sie gern und beantworte alle Ihre Fragen.

Atelier 0351 - 284 23 12

HAMAX-UB e.K. · Sonja Recknagel · Altreick 23 · 01237 Dresden · e-mail: sonja@hamax.de

JAwort

DIE HOCHZEITSMESSE

30 – 31 JANUAR 2021

Mit dir geh ich

DURCH DICK UND DÜNN



GLASHALLE LEIPZIGER MESSE

MESSE DRESDEN

IN KOOPERATION MIT DER LEIPZIGER MESSE

EINLADUNGEN UND CO.

Wenn Sie bei Ihrer Hochzeit einem verbindlichen Stil folgen und nichts dem Zufall überlassen wollen, dann sollte sich am besten schon in Ihren Einladungskarten erkennen lassen, wo die Reise hingeht. Mit der von Ihnen ausgewählten Hochzeitspapeterie können Sie sowohl farblich als auch stilistisch ein echtes Statement setzen. Sie gewähren Ihren Gästen damit schon vorab einen kleinen Ausblick auf Ihr Fest und wecken die Vorfreude darauf.



©www.karten.meinhochzeitsratgeber.de

Wichtig zum Vormerken: Die Save-the-Date-Karte!

Sicher möchten Sie, dass die liebsten Menschen aus Ihrer Familie und Ihrem Freundeskreis auch wirklich dabei sein können an Ihrem Hochzeitstag.
Deshalb erweist es sich als klug, schon frühzeitig auf den Termin aufmerksam zu machen und dafür ist die Save-the-Date-Karte gedacht. **„Reservier Dir diesen Termin!"** ist die Botschaft, die mit dieser ersten Benachrichtigung verschickt wird. Auf diesem Weg teilen Sie Ihren Gästen erst einmal nur den Hochzeitstermin mit. Wenn Sie möchten, ergänzen Sie auf der Karte, dass alle weiteren Details später auf der offiziellen Einladung zur Hochzeit folgen.



© Grafik: Natalya Levish / stock.adobe.com

Die Einladungskarte: Ein echtes Aushängeschild für Ihre Hochzeit

Mit schönen oder originellen Einladungen machen Sie Ihre Hochzeitsgäste neugierig, auf das was kommt – und oft sind die Karten Jahre später noch wundervolle Erinnerungsstücke.
Ob edel, romantisch oder modern schlicht – bei der Gestaltung der Einladungen gibt es viele Möglichkeiten.
Die erste Frage lautet daher meist: Kaufen oder selber machen?
Wenn Sie die Karten selbst gestalten wollen, brauchen Sie eine gute Idee, die sich auch umsetzen lässt. In Ratgeber-Büchern oder bei den entsprechenden Online-Händlern können Sie sich über alle Maßen inspirieren lassen.

Angefangen mit der Empfehlung der Materialien werden Sie Schritt für Schritt an die Fertigung herangeführt. Voraussetzung für die Do-it-yourself-Variante ist, dass Sie die richtigen Werkzeuge im Haus haben. Dazu gehören zum Beispiel eine schnittfeste Schneidematte, Skalpellmesser, eine Heißklebepistole, Schere, Lineal und Zeichenstift.
Echten Hobbybastlern geht das Herz auf, wenn sie bei Kartons und Motivpapieren aus dem Vollen schöpfen können. Mit entsprechenden Stanz-Utensilien für Etiketten, Anhängern, Schmetterlingen und Bordüren aus farbigem Papier lassen sich die schönsten Elemente selbst herstellen. Es gibt natürlich auch schon fertige Dekoblumen aus Papier, Bastelblumen aus Holz, Mini-Papierblüten und Stoffblumen für die Verzierung Ihrer Kartenträume.

Übersehen Sie bei aller Begeisterung, nicht, dass sich die einzelnen Teile schnell summieren und bedenken Sie auch den zeitlichen Aufwand. Bei fünfzig oder mehr handgemachten Karten ist dieser nicht zu unterschätzen. Es ist also eine Methode, die sich eher bei kleiner Auflage empfiehlt. Wenn Sie nicht so viel Zeit oder einfach kein glückliches Händchen fürs Gestalten haben, dann ist ein Profi die bessere Alternative.
Manche Druckereien halten Musterkataloge mit einer großen Auswahl an Karten in unterschiedlichster Machart bereit. Sie suchen sich aus, was Ihnen gefällt und lassen sich in die Innenseiten den Text nach Ihren Wünschen eindrucken.

Auch beim Schreibwarenhändler oder über das Internet können Sie schöne Stücke erwerben, die durch Ihre handgeschriebenen Zeilen an Individualität gewinnen.
Außerdem können Sie online gestaltete Karten bei darauf spezilisierten Internet-Anbietern problemlos ordern.



EXKLUSIVE
Vorteile

bei Hochzeitsdienstleistern
und bis zu **15% Rabatt**
in teilnehmenden Shops



Mehr erfahren:
mein-traumtag.de/card

Hochzeitskarten online selbst gestalten

Seine Hochzeitskarten online selbst zu gestalten geht einfacher denn je. Selbst mobil vom Handy oder Tablet ist es inzwischen sehr gut machbar.
Mit den folgenden Tipps der Profis von Hochzeitsplaza, die auf 8 Jahre Kartenshop-Erfahrung und mehrere Zehntausend zufriedene Kunden zurückblicken können, haben Sie im Nu persönliche Hochzeitskarten gestaltet.

5 Tipps vom Profi:

1. Diese Fragen sollten Sie sich zu Beginn stellen: Wohin liefert der Kartenshop? Wie lange brauchen die Karten für Produktion und Lieferung? Welche Art von Karten bietet der Shop an? Wie sind die Preise? Kann ich Muster erhalten?

Die meisten Fragen werden mit Sicherheit in den FAQs, der Preisliste und dem Versandinformationen des Kartenshops beantwortet.

2. Bestimmt haben Sie schon ein grobes Farbschema für die Hochzeit. Die meisten Kartenshops bieten in der Regel vordesignte Karten an, die Sie nach Farben, Format, Größe und Fotooptionen vorfiltern können. Nutzen Sie diese Filterfunktion, damit Sie nicht vom Überangebot der verschiedenen Designs erschlagen werden. Erstellen Sie am besten ein Kundenkonto, so dass Sie Ihre Favoriten bequem speichern können, um am Ende aus diesen wenigen Designs Ihre Hochzeitskarten auszuwählen.

3. Sobald Sie sich für Ihre Favoriten entschieden haben, schauen Sie nach, ob alle Teile für Ihre Hochzeitspapeterie auch im selben Design vorhanden sind und speichern diese schon einmal in Ihren Entwürfen ab. So können Sie darauf zurückgreifen, sobald Sie soweit sind. Viele versenden zunächst nur eine Save-the-Date-Karte und nehmen die Einladung, Menü- und Tischkarten, sowie Hochzeitsprogramme oder Kirchenhefte erst später in Angriff. Auch die Dankeskarte brauchen Sie erst viel später. Aber es ist gut, die Karten schon einmal als Basisdesign abgespeichert zu haben, damit man sie später nicht aufwendig suchen muss und alle Teile im selben Design hat.

4. Das Format und die Größe einer Karte ist wie das Design Geschmackssache. Natürlich passen Sie diese auch an die Menge des Textes an, welche Sie unterbringen wollen. Der Text sollte nicht gequetscht aussehen und die Schrift für wichtige Textpassagen die Punktgröße 10 nicht unterschreiten. Geschnörkelte Schriftarten bleiben Überschriften und Namen vorbehalten, da diese im Fließtext schwer zu lesen sind. Denken Sie auch an ältere Gäste, die Ihre Karten auch noch lesen wollen.
Aber auch der Preis kann ein Entscheidungsfaktor sein. Gefaltete Karten sind teurer als flache Karten und A5-Karten teurer als A6. Entspricht eine Karte zudem nicht dem Standardbriefformat (max. 23,5 x 12,5 x 0,5 cm gilt für A5 und DL), wird das Porto ebenfalls erheblich teurer.

5. Viele Designs können mit privaten Fotos versehen werden. Das ist bei Save-the-Date-, Einladungs- oder auch Dankeskarten sehr beliebt. Möchten Sie ein Foto auf Ihrer Karte integrieren, sollten Sie darauf achten, dass Sie möglichst kein komprimiertes Fotoformat benutzen. Egal, welches Bildformat Sie haben, kontrollieren Sie in den Bildeigenschaften, dass das Bild in der horizontalen und vertikalen Auflösung mindestens 300 dpi hat, damit das Foto gut gedruckt werden kann. Wenn Sie in das Bild auf 300% reinzoomen und es nicht pixelig erscheint, ist es i.d.R. auch gut für den Druck.

Faustregel: Bilder, die via Messenger Apps versendet wurden, sind meist so sehr herunterkomprimiert, dass ein guter Druck nicht möglich ist.

Hochzeitsplaza



Eure Liebe –
Gedruckt von uns!

25% RABATT* CODE: HLpz21

- Hunderte stilvolle Designvorlagen
- Gratis weiße Umschläge
- Kostenloses Musterset auf Anfrage
- Individuelles Gestalten: Mit eigenen Fotos & Wunschtext
- Persönliche Beratung
- Versandfertig innerhalb von 48 Stunden & Expressversand
- Zufriedenheitsgarantie: Neudruck oder Rückerstattung

Hochzeitsplaza Kartenshop • www.hochzeitsplaza.de/shop
Tel.: +49 (0) 40 2109 112 61 • einkaufen@hochzeitsplaza.de

* kein Mindestbestellwert; gültig für alle Produkte und Bestellungen im Kartenshop bis einschließlich 31.12.2021



Warum Platzkärtchen und Co. bei der Hochzeitspapeterie nicht fehlen dürfen

Platzkärtchen

Die Namenskärtchen erleichtern den Gästen die Orientierung bei der Suche nach ihrem Platz. Es gibt auch die Möglichkeit, eine Tischkarte zu verwenden, auf der dann zum Beispiel eine Gästegruppe wie „Familie Lehmann“ vermerkt wird. Die Schrift sollte gut lesbar sein und die Platzkärtchen auffällig platziert werden.
Das Aussehen orientiert sich im Idealfall an der Einladung oder an der Tischdekoration.

Menü-/Getränkekarte

Auf jedem Tisch sollte wenigstens eine dieser Karten stehen. Auf einer langen Tafel kann auch alle 1 1/2 Meter eine platziert werden. Inhalt der Karte ist das Menü mit den Speisen und deren Abfolge. Auch ein Buffet wird aufgeführt. Einige Restaurants bieten den Ausdruck dieser Karte als Service mit an. Sie können Menü- oder Getränkekarten auch selbst gestalten oder drucken lassen, am besten passend zu den Platzkarten.

Tischkarte

Eine Tischkarte ist eher eine Tischtafel, die möglichst nah am Eingang des Festsaales platziert wird. Sie dient zur Orientierung der Gäste, an welchem Tisch sie platziert worden sind und bietet sich vor allem bei großen Hochzeitsgesellschaften an. Auf der Tafel ist die Anordnung der Tische mit Nummern und den dazugehörigen Gästen dargestellt. Ein Nummernschild auf den Tischen lotst die Gäste an den richtigen Platz.

Danksagung

Zum guten Stil gehört es, dass Sie sich noch einmal bei Jedem extra bedanken. Zwei bis drei Wochen nach der Hochzeit verschicken Sie deshalb am besten eine Dankeskarte, die neben ein paar individuellen Zeilen auch 2–3 schöne Bilder enthalten kann. Im Allgemeinen bedankt man sich bei den Gästen für ihr Kommen, für die evtl. Unterstützung bei den Vorbereitungen und natürlich besonders für die Geschenke.

Anja Jahn

UNSERE TRAURINGE

„... ein Ring sagt mehr als tausend Worte"





... Wohl bei kaum einem anderen Schmuckstück ist der symbolische und auch der emotionale Wert so hoch angesiedelt wie bei Ihren Trauringen. Sie stehen für Ihre Liebe und durchaus auch für all das, was Sie sind und was Ihnen wichtig ist – in erster Linie jedoch für einen unverbrüchlichen Bund, den Sie mit der Eheschließung eingehen möchten. Immer mehr Paare wünschen sich deshalb nicht einfach nur einen hübschen Ring, sondern eine Reminiszenz an das Ich und das Wir, die mit dem Leben Schritt hält. Hierbei spielen Material und Farbenspiel ebenso eine Rolle wie Stilfragen – und das übrigens durchaus weit über die klassische Ringform hinaus.



© Ringe Gerstner, Paar Robert Kneschke / stock.adobe.com

schmal ..., schmaler, raffiniert

Weniger ist mehr in der aktuellen Hochzeitssaison! Schmale Ringe von zwei bis maximal vier Millimetern Breite sind aktuell auf Siegeszug – und das längst nicht mehr nur für kurze, schmale Finger. Ein Hauch von Ring sorgt wegen seines geringeren Gewichts nicht nur für hohen Tragekomfort, er lässt sich auch deutlich besser in einen Berufsalltag integrieren, der die Hände stark beansprucht.



© Fischer

Viele Brautpaare setzen zudem ganz bewusst auf ein Mehr an Zurückhaltung: Denn am Ende ist es doch nur für Sie beide wichtig, zu wissen, dass Sie zusammengehören.
Schmale Trauringe bieten aber noch einen weiteren Vorteil: Sie lassen sich hervorragend mit anderen Ringen kombinieren – etwa mit einem sogenannten „Memoire"-Ring (französisch für „Erinnerung").

LIEBLINGSRING
LEIPZIG

Mit Jungenträumen kennen Sie sich aus.



Für Mädchenträume kommen Sie zu uns!

LEIDENSCHAFT IN PERFEKTION

Nikolaistraße 23 • 04109 Leipzig
lieblingsring.de

Die Trends für Trauringe 2021

meilensteine des lebens



1

... geben einem Memoire-Ring sein ganz besonderes Gepräge. Als Vorsteckring zum eigentlichen Ehering oder auch als Verlobungsring ist er aktuell wieder voll im Trend.

Von Grund auf eher schlicht gehalten, entfaltet er mit jedem glücklichen Ereignis in Ihrem gemeinsamen Eheleben (Hochzeit, Geburt, Taufe, Hochzeitsjubiläen etc.) ein Stück mehr seine strahlende Pracht – in Form von kleinen Brillanten, die nach und nach den Ring ergänzen.



2

Die wunderbare Vorstellung, dass die Eheringe quasi mitwachsen und so zur Chronik des eigenen Glücks werden, begeistert immer mehr Paare.
Ein Vorteil der Kombi-Variante liegt aber auch im Praktischen: Während Sie im Berufsleben bei Bedarf auf Minimalismus setzen können, indem Sie „nur" Ihren Ehering tragen, sorgt der Memoire zu feierlichen Anlässen aufgesteckt für eine Extra-Portion Glamour.

© 1 Fischer, 2 Gerstner

der solitär



3 4 5

© 3 Fischer, 4 Gerstner, 5 Breuning

Wie kann Mann ihr auf eindrucksvollere Art bezeugen, dass sie für immer „die Einzige" sein wird? Gleichzeitig wird sie sich auf diese Weise stets jenes „Einzigen" besinnen, der ihr diesen Ring gab. Eine romantische Vorstellung und wohl auch einer der Gründe, warum der Solitär als Trauring im Zuge der Trendwende hin zu schmalen Ringen aktuell eine Renaissance feiert. Majestätisch und strahlend krönt der Solitär offen gefasst in Form eines einzigen großen Edelsteins einen zumeist filigranen und schlichten Ring. Dadurch kann das Licht den Stein von allen Seiten durchströmen, was für unvergleichliche Highlights sorgt.

millegriffes



© Gerstner

Ob im Bi- oder Multi-Colour-Style, matt, poliert oder in Hammerschlag-Design – der Optik Ihrer Trauringe sind heute kaum Grenzen gesetzt. Und immer wieder kommen neue Trends hinzu. Einer der aktuellsten ist die Millegriffes-Technik. Hier wird eine uralte Goldschmiede-Tradition wiederbelebt, die bis ins Altertum zurückreicht und ihre Blütezeit im Jugendstil ausgangs des 19. Jahrhunderts hatte. Wie der französische Name, der übersetzt so viel wie „Tausend Körner" bedeutet, schon andeutet, wird hier mittels hoher Handwerkskunst eine perlenkettenartige bzw. gekörnte Kontur – die sogenannte Perlfuge – im Metall erzeugt. Das geschieht sehr aufwendig mittels eines sogenannten Millegriffes-Rädchens. Wer einen solchen Ring in den Händen hält, dem werden sofort die besondere Haptik und das einzigartige Lichtspiel auffallen, die die Perlenstruktur erzeugt.



1878

SONNTAG & SOHN

Leipziger Juwelier seit 1878

Salzgäßchen 3 · 04109 Leipzig · Ruf 0341 - 477 16 80
www.juwelier-sonntag.de
dialog@juwelier-sonntag.de



Unsere Trauringtage 2021
jeweils von 10 - 18 Uhr,
zu denen Sie herzlich eingeladen sind:

16.01.21 | 13.02.21 | 13.03.21 | 10.04.21 | 08.05.21 | 05.06.21

LEIPZIGER JUWELIER UND UHRMACHER SEIT 1878

globus GLANZPUNKT

„Für den schönsten Moment im Leben"

100% Made in Germany

Mit unserem IHK-geprüften Fachpersonal und vielfältigem Ringsortiment bieten wir Brautpaaren professionelle individuelle Beratung im Trauringstudio der Firma Karl Steidinger.

Zur Materialauswahl stehen Ihnen Silber, Gold (gelb, rot, weiß, grau) Palladium und Platin in unterschiedlichen Legierungen zur Verfügung.









Glanzpunkt Globus Leipzig-Seehausen
An der Passage 1
04356 Leipzig-Seehausen
Tel.: 0341-5245279

Der Ehering – ein unverwüstliches Symbol



Der klassische Trauring ist nach wie vor der Dauerbrenner unter den Hochzeitsbräuchen. Seit dem elften Jahrhundert gehört er in der abendländischen Hochzeitstradition fest zum Inventar und auch heute ist eine Hochzeit ohne Ring für die allermeisten Brautpaare schlicht unvorstellbar.
Kreisrund und damit quasi unendlich soll er symbolisch für ein langes und glückliches gemeinsames Eheleben stehen. Und doch ist auch der Ring heute nicht mehr als ein kleiner gemeinsamer Nenner: Die Vielfalt an Design-, Gestaltungs- und Gebrauchsmöglichkeiten ist schier grenzenlos.



©xartproduction / www.stock.adobe.com

Materialfragen:

Trendsetter 2021: Gelbgold und Platin



© Destina / www.stock.adobe.com

Alle Jahre wieder stehen Brautpaare vor der Frage: Wie sollen unsere Ringe denn nun eigentlich aussehen? Die grundlegendste Frage dürfte sicherlich die nach dem passenden Material sein – oder vielleicht sogar mehrere? Für die Hochzeitssaison 2020/21 zeichnen sich im Wesentlichen zwei Spitzenreiter bei der Materialwahl ab: Zum einen feiert nach jahrelanger Dominanz silbriger Metalle wie Platin, Titan oder Palladium aktuell mit Gelbgold ein luxuriöses Urgestein ein mondänes Revival, zum anderen steht wenig überraschend Platin als edelstes unter den Metallen ungebrochen ganz oben – und ist aufgrund des niedrigen Platin-Preises günstig wie nie!

Die GOLDENEN Schwestern

Das Edelmetall der Könige strahlt in beinahe überirdischem Glanz. Gold gilt aufgrund seiner seltenen Vorkommen als Statussymbol und Wertanlage. Der Wert einer Unze liegt etwa beim 80-fachen derselben Menge Silber.



©sunward5 / www.stock.adobe.com

Der Farbton variiert je nach Zusammensetzung von kräftigem Gelb über Rot bis hin zu Silber und Grau. Gold verfügt zudem, anders als Silber, über eine höhere Beständigkeit, es läuft nicht an (Ausnahme: Einige Weißgoldlegierungen) und nutzt sich schwer ab.

GELBGOLD



1



2

WEISSGOLD

ROTGOLD



3



4

ROSÉGOLD

© 1+4 Fischer, 2 Breuning, 3 Gerstner

TRAURING SCHMIEDE
— AUS LIEBE —

FÜR EIN GANZES LEBEN
Hochwertige Diamanten
für funkelnde Qualität



Über 25x in Deutschland
Brühl 74, 04109 Leipzig
0341 25694995
www.trauringschmiede.de

Einmal Gold – vier Varianten:

1. GELBGOLD – Der Klassiker im Aufwind. Prunkvoll und immer ein wenig vorlaut. Gelbgold kombiniert Feingold mit Silber und Kupfer und zieht daraus seinen kräftigen, satt-warmen Farbton. Am besten wirkt das zu mittleren bis dunkleren Hauttypen. Sehr dunkle Haut sollte dagegen auf einen höheren Silberanteil setzen, um zu dickes Auftragen zu vermeiden.

2. WEISSGOLD/GRAUGOLD – Das Gold für helle Typen, die es frisch und modern mögen. Weißgold kombiniert edles Gold mit Platin, Palladium, Nickel und/oder Titan, wodurch sein heller Champagner-Ton erzeugt wird, der – je nach Goldanteil – bis ins Silbrig-Graue hineinreichen kann. Vorsicht: Der zumeist enthaltene Nickel-Anteil kann Allergikern Probleme bereiten.

3. ROTGOLD – Der Goldton für alle, die gern auffallen. Eine Legierung aus Gold und Kupfer macht es möglich. Rotgold schimmert feurig und provokant in der Farbe der Liebe und begeistert besonders die Damenwelt. Es lässt sich aber auch wunderbar zähmen, indem man es mit anderen Metallen kombiniert.

4. ROSÉGOLD – Das Dornröschen unter den Goldvarianten – zart und verträumt und gleichzeitig kostbar und schimmernd wie eine Perle. Roségold setzt auf einen geringeren Kupfer-Anteil und einen höheren Anteil an Platin oder Palladium in der Goldlegierung und ist mit seinem ausgleichenden Farbton für alle Hauttypen und auch für die holde Männlichkeit interessant.

Neuer Trend: Ambridge Gold!



© Trauringschmiede

Ambridge heißt der neueste Trend bei goldenen Trauringen. Rot- und selbst Roségold sind vor allem vielen Männern zu feminin, aber auch Frauen ist der explizite Rotschimmer dieser Legierungen aus Gold und Kupfer oft zu süßlich.
Den idealen Kompromiss hat nun die deutschlandweit in über 30 Stores aktive Trauringschmiede Drechsel gefunden. Aus Weißgold, Silber, Kupfer und Palladium ist der lang wohl zartes-te Rosé-Farbton entstanden, den der Schmuckmarkt kennt. Weniger intensiv und feminin als Rosé- oder Rotgold, wurde der Farbton der gleichnamigen englischen Rosenart nachempfunden.
Ambridge ist ein warmer Weißton mit einem Hauch Rosé – perfekt zu heller wie dunkler Haut, zeitlos schön an der Hand und sehr robust dank großem Härtegrad. Vermarktet werden Trauringe aktuell in Ambridge Gold 585 und 750.

Materialfragen:

Silber & Co. – Reden statt schweigen!

Trauringe und Schmuck aus silbrigen Materialien verströmen den unaufdringlichen Glanz edler Klarheit und damit die Frische eines strahlenden Wintermorgens. Besonders gut steht dieser Style helleren Hauttypen.
Seine weitgehende Farbneutralität macht Trauringe in Silber- Weiß- und Grautönen zum besten Freund Ihres Kleiderschrankes, denn bedenken Sie: Ihre Trauringe wollen Sie künftig täglich tragen, nicht nur zu bestimmten Gelegenheiten. Silbern muss übrigens nicht zwangsläufig heißen: Weniger wert.



© Breuning

Mit Platin und Palladium können Sie für Ihre Trauringe auf zwei der wertvollsten und beständigsten Materialien überhaupt zurückgreifen.

KS GOLDSCHMIEDE
KATHLEEN SCHMELZER
EILENBURGER STRASSE 23
04509 DELITZSCH
TELEFON: 034202/343715
WWW.EDELSCHMIEDE925.DE

Gern fertige ich Ihnen Trauringe ganz nach Ihren individuellen Wünschen an.
– Ich berate Sie gern. –



- Trauringe in Silber, Silber mit Gelb- oder Rotgold, Edelstahl, Goldringe (einfarbig oder mehrfarbig) in unterschiedlichen Legierungen
- umfangreiche Auswahl an Edelsteinen und Perlenschmuck in Gold und Silber

NEUANFERTIGUNG – UMARBEITUNG – REPARATUR

PLATIN



© Christian Bauer

Platin ist nicht nur eines der seltensten und teuersten unter den Edelmetallen. Auch wenn der Rohstoffpreis seit 2020 auf Talfahrt ist. Hier locken im Moment kolossale Schnäppchen! Seine hohe Dichte verleiht Platin eine majestätische Schwere an der Hand – und maximale Unverwüstlichkeit. Der weiß-metallische Glanz erinnert an Silber, Platin ist jedoch um ein Vielfaches widerstandsfähiger und läuft nicht an.

PALLADIUM

Der Senkrechtstarter. Palladium ist ein silbrig-graues Edelmetall aus der Platingruppe, das in der Schmuckbranche noch relativ jung ist. Es ist deutlich leichter als Platin, steht ihm aber in Sachen Unverwüstlichkeit in nichts nach. Es vereint die guten materiellen Eigenschaften des Platins mit hohem Tragekomfort und erfreut sich daher wachsender Beliebtheit. Preislich hat zumindest der Rohstoff Platin längst überflügelt.



© Breuning

SILBER



© ti-co

Ein Klassiker, der immer geht. Gegen den vornehmen Charme von Silber spricht beim Trauringkauf nach wie vor wenig, auch wenn ihm die Newcomer zunehmend den Rang ablaufen. Insbesondere in hohen Reinheitsgraden sind Silber-Ringe durchaus robust. Leider tendiert Silber über die Jahre zum Anlaufen. Eine Rhodinierung kann hier zumindest temporär Abhilfe schaffen.

TITAN

Das Leichtgewicht unter den Metallen. In Trauringen verarbeitet, vereint Titan eine hohe Widerstandsfähigkeit mit bestem Tragekomfort. Am Finger schimmert Titan grau- bis anthrazitfarben und setzt so ungewöhnliche Akzente. Ein Trauringmaterial für Individualisten, das aufgrund seines eher häufigen Vorkommens in der Natur sehr günstig ist.



© ti-co

TICO

12529 Schönefeld Am Pechpfuhl 1A Tel.030/60269137 service@ti-co.de



Kostenloser Trauring-Service

Ihre Zeit ist knapp oder der Weg zu weit?

Überzeugen Sie sich von Qualität und Design. Bestellen Sie bis zu drei Trauring-Modelle zur Ansicht inkl. Ringgrößenmesser.

Mehr Informationen zum kostenlosen Trauring-Service finden Sie auf unserer Internetseite.

www.ti-co.de



Individueller Trend:
MOKUME GANE
Vielschichtige Trauringe



Klassisch war gestern – heute ist extravagant und zwar auch in Sachen Hochzeitsringe. Mokume Gane ist der Schlüssel zum unverwechselbaren Trauring in außergewöhnlicher Optik. Dank aufwendiger Schmiedetechnik wird Ihr persönliches Treuesymbol nicht nur zum Eyecatcher, sondern zum vollendeten Kunstwerk. Mokume Gane ist der Paradiesvogel unter den Trauringen und genau das Richtige für Brautpaare, die sich etwas trauen und bewusst gegen den Strom schwimmen wollen.

Japanische Schmiedekunst aus dem Mittelalter

Mokume-Gane ist hierzulande ein vergleichsweise junger Trend. Die Schmiedekunst aber, die sich dahinter verbirgt, ist jahrhundertealt. Ihre Ursprünge liegen in Japan und reichen bis ins Mittelalter zurück.
Ihre Blütezeit erfuhr die Mokume-Gane-Technik im frühen 17. Jahrhundert, als sie vorrangig zur Herstellung von Waffen, insbesondere von Samurai-Schwertern, Anwendung fand.





Außerhalb Japans quasi wiederentdeckt wurde sie ab den 60er-Jahren in den USA. Die Schmuckindustrie erkannte alsbald das Potenzial dieser Technik, die im Trauring den romantischen Aspekt der ganz großen Liebe mit der Faszination uralter Bräuche aus dem Land der aufgehenden Sonne vereint.
Während sie in der westlichen Welt immer mehr Liebhaber findet, wird Mokume-Gane im Mutterland Japan heute vor allem aufgrund der kosten- und zeitintensiven Herstellung selten praktiziert.

Fotos: © Goldschmiede Träger





© Gunter Graf – Modell Hot Shot Hexagon

MEERESRAUSCHEN

...am Strand, Buchenstämmchen, Baumrinde, Glücksringe, Fingerprints, Tango. Zugegeben – Trauringe würde man im ersten Moment nicht damit verbinden. Aber das ist die Besonderheit, die die Kreationen von Schmuckdesigner Gunther Graf ausmacht. Einige der Trauringe sind nur innen rund. Das Äußere der Schmuckstücke wird durch das Motiv dominiert. Sehr beliebt sind die „Baumrindenringe". Individuell wie diese können auch die Trauringe für jeden der Partner verschieden aussehen. Bevor es an die Arbeit geht, ist ein ausführliches Gespräch angesagt. Hier entscheiden Schmuckdesigner und Auftraggeber über Form, Material und Oberflächengestaltung.
Persönliche Erfahrungen, wie die Geschichte des Kennenlernens oder Ereignisse im Leben der Partner können in das Design einfließen. Am Ende der schöpferischen Zusammenarbeit entstehen unverwechselbare Trauringe mit persönlicher Prägung.
Aus der Erfahrung des Schmuckgestalters ist es das, was sich viele Brautpaare wünschen: Einzigartigkeit, Originalität und Frische gepaart mit hohem künstlerischem Anspruch.

TRADITIONELL GESCHMIEDET

Schmieden macht Gold und Platin noch edler. Durch die Kraft des Hammers verdichtet sich das Material und wird so besonders widerstandsfähig. Ob mit oder ohne Hammerschlag, durch den Entstehungsprozess ist jeder Ring zu einem Unikat.
Goldschmied und Diplom-Schmuckdesigner Marcus Biesecke fertigt Ringe in traditioneller Schmiedekunst. Aus einem Stück werden die Ringe handgefertigt, dadurch haben sie keine Lotstelle. Ohne Anfang und ohne Ende sind sie Symbol für den ewigen Bund der Ehe. Zukünftige Ehepaare haben hier auch die Möglichkeit ihre Trauringe in einem Workshop selbst zu fertigen.



© Markus Biesecke







Foto Copyright: Enzoani

MK BRAUTMODE
BERLIN

Wir führen Kollektionen von **Enzoani** und **Badgley Mischka**, sowie passende Accessoires von **Poirier Brautdessous** und **Elsa Coloured Shoes**

MK BRAUTMODE BERLIN erwartet Sie mit exklusiver Brautmode berühmter Designer in verschiedenen Kollektionen. Brautkleider, die verzaubern mit hohem Tragekomfort, hinreißenden Details, Innovation und zeitloser Eleganz. Wir setzen auf Vielschichtigkeit und Raffinesse sowie hochwertigste Verarbeitung. Einfach Brautkleider, die schmeicheln am großen Tag!

Angebote & Saison - Sale in unserem Geschäft in Berlin!










MK HERRENMODE
Berlin
Budapester Str. 18-18a
Tel. 030 - 25 46 42 80
www.mk-herrenmode.de
Mo - Sa 11.00 bis 20.00 Uhr

MK TRAURINGSTUDIO
Trauringe made in Berlin
Budapester Str. 16
Tel. 030 - 25 79 27 27
www.mk-trauringe.de
Mo - Fr 13 - 18 Uhr Sa 12 - 18 Uhr

MK BRAUTMODE
BERLIN
Budapester Str. 18b
Tel. 030 - 32 48 616
www.mk-brautmode.de
Mo - Sa 11.00 bis 20.00 Uhr

Mein Brautkleid
Die schönsten Styles

- Boho
- Fit´n Flair
- StatementÄrmel
- Beinschlitze
- Überrock



Modell Beata · www.jarice.com



Modell Vertou · www.herveparis.com



Modell 7760 · Kollektion Diane Legrand
www.dianelegrandbridal.com

Blush
3-D-Blüten
Princesse
A-Linie
SimpleChic



Modell Aurica
www.lohrengel.com



Modell 185 · Kollektion Sky
www.eddyk.com

Glitzer
Tiefer Rücken
Pailletten
Mermaid
ZweiTeilig



Modell 321072 · www.ladybird.nl

Mein Brautkleid
für kurvige Bräute



Modell LO-190T · www.modedepol.eu



Modell ME-21321 · Kollektion Miss Emily
www.treschicbridalwear.com



Modell Miruna · Kollektion Molly Monroe
www.lohrengel.com

Korsage
V-Ausschnitt
Ärmel
Herzausschnitt
A-Linie



Modell LS721002 · www.ladybird.nl



Modell 30042W · Kollektion Bella
www.ameliebridal.de



Modell UR130 · Kollektion Curvy
www.eddyk.com

Mein Brautkleid

Die aktuellen Trends



BLING BLING

Es glitzert und blinkt, als würden Brautkleid und Braut um die Wette strahlen. Ob mit glitzerndem Tüllrock, zart schimmernden Stoffen oder funkelnden Pailletten – mit dem Glitzer-Look liegen Sie voll im Trend. Auf den transparenten Teilen im Dekolleté-, Ärmel- oder Rückenbereich kommen Schmucksteinchen oder Perlen zum Einsatz, um dem Brautkleid eine Extraportion Glamour zu verleihen. Auch mit einem funkelnden Gürtel kann man den Glitter-Trend aufgreifen.
Möchten Sie Ihr Brautkleid aufpeppen, lassen Sie sich doch eine Schicht Glitzertüll unter Ihr Rockteil nähen. Der Glitzer schimmert dezent hindurch.



Modell CT274 · Kollektion Milano · www.eddyk.com

ZWEI in EINEM – mit abnehmbarem Rock



Modell Dublin · www.jarice.com

2 in 1

Der Rock steht bei diesem Brautkleid im Mittelpunkt, denn er präsentiert sich wandelbar wie selten zuvor. Ein weiterer Vorteil: Sie sind nicht auf einen bestimmten Stil festgelegt, denn den **2 in 1-Look** können Sie sowohl als Duchesse-, Etui- oder auch Mermaid-Brautkleid tragen. Die Grundidee ist, einen Überrock über das eigentlich schmale Kleid zu ziehen. Der Rock kann dezent und zart erscheinen oder mit vielen Tüll-Lagen Opulenz hervorbringen. Doch nicht nur die Fülle des Rockteiles lässt sich verändern, sondern auch die Länge. So wird aus einem langen eleganten Brautkleid für die Trauung und den festlichen Teil der Hochzeit mit wenigen Kniffen kurzerhand ein kurzes Kleid. Das knielange Etui-Kleid entwickelt sich so zur eleganten und praktischen Alternative für den Abend.

mix and match

ZWEITEILER

Schaut man sich aktuelle Brautmode an, sind die lässigen Kombinationen aus Top und Rock nicht zu übersehen. Sie zeigen sich als modernes Pendant zum klassischen Hochzeitskleid, unabhängig davon, ob Sie es bei der standesamtlichen oder kirchlichen Trauung tragen wollen.



Kollektion Jazz · www.modeca.com

Die Zweiteiler präsentieren sich vielfältig im Schnitt und in der Ausstattung. Vom kurzen Rock mit einem schlichtem Top über den beliebten Tüllrock mit Spitzentop bis hin zu einem romantischen Kleid mit langem Rock und Top aus Spitze. Sie können die Teile so kombinieren, wie es Ihnen gefällt. Und das Beste daran ist, dass Sie auch nach der Hochzeit jeweils eines davon mit alltagstauglicher Kleidung kombinieren können.

www.brautmoden-bella.de

Terminvereinbarung unter:
03 41-56 10 86 30

Georg-Schumann-Straße 16 • 04155 Leipzig • info@brautmoden-bella.de

Bella Brautmoden

EXKLUSIV IN LEIPZIG

autorisierter Premiumhändler von ENZOANI • hauseigene Schneiderei









Jetzt neu:

VIP-Brautberatung

Erlebe ein einmaliges Event mit deinen Liebsten auf der Suche nach dem perfekten Kleid!
Mehr Informationen und Terminreservierung unter 0341 – 56 10 86 30

Im Trend: Schleifen, Boho und Clean Chic



SCHLEIFEN – NICHT ZU ÜBERSEHEN!

Je größer die Schleife, umso avantgardistischer ist der Look, könnte man diesen Trend zusammenfassen. Bescheidenheit ist hier nicht gefragt, so viel ist augenscheinlich. Jedoch können Sie



Modell Emal · Kollektion Couture · www.rosaclara.es/de

mit einer Statement-Schleife auch dem dezentesten Brautkleid eine echte Liebeserklärung machen und es damit zu etwas ganz Besonderem küren. Für welche Form Sie sich auch entscheiden, gemeinsam ist all diesen Schleifen, dass Sie an exponierter Stelle positioniert werden. Das kann als raffinierter Abschluss an der Taille, am Rücken und auch an der Schulter sein. Große Schleifen wirken besonders edel, wenn sie aus demselben Stoff, wie das Brautkleid angefertigt werden.

BOHEMIAN STYLE

Moderne Spitze in floraler und immer mehr auch in geometrischer Form finden die Bräute in den aktuellen Brautkleid-Kollektionen im Bohostyle.
Ihren besonderen Zauber entwickeln die aufwendigen Stickereien auf raffiniertem Transparenzstoff.



Modell Vouvray · www.herveparis.com

„Stil ist eine Art zu zeigen wer du bist – ohne sprechen zu müssen."

Rachel Zoe

Clean Chic

Schlicht und elegant lautet die Devise, wenn es um Brautmode im „Clean Chic" geht. Elegante Schnitte, fließende Linien, wunderschöne Stoffe und gezielt platzierte Details sind die wichtigsten Merkmale dieses Stils. Edle Stoffe wie Satin oder Seide werden mit raffinierten Spitzeneinsätzen oder transparenten Details ergänzt – alles geschmackvoll und dezent.
Ist das Brautkleid zurückhaltend im Design, können Sie mit den Accessoires wie Schmuck, Brautschuhen oder einer dekorativen Stola für extra Akzente sorgen.



Modell Lena · Kollektion Papillon · www.modeca.com

Mein BRAUTKLEID Leipzig



Mitten in der Leipziger Innenstadt findest du ein kleines Paradies an wundervollen Brautmoden zu günstigen Preisen ab 399 €, je einmal verfügbar.
Lass dich in die glitzernde Welt der Brautkleider von Sincerity Bride, Kleemeier, Isabel de Mestre und vielen anderen entführen.

Mein Brautkleid Leipzig · Kupfergasse 2 · 04109 Leipzig

Sichere Dir deinen kostenlosen Anprobetermin unter 03 41/225 66 437

www.mein-brautkleid-leipzig.de







Wie kaufe ich mein Brautkleid?

So macht Brautkleid-Shopping wirklich Spaß:

WANN gehe ich auf Brautkleidsuche?

Wenn Sie ein Kleid im Brautmoden-Fachgeschäft kaufen, reichen üblicherweise sechs Monate vor der Hochzeit aus. Dann bleibt genügend Zeit, die Traumrobe beim Hersteller zu bestellen, anzupassen und ggf. Änderungen vorzunehmen.
Planen Sie am besten von vornherein die Kosten für eine Änderung Ihres Brautkleides mit ein, denn nur selten passt das Kleid sofort. Fast immer muss gekürzt werden, denn die Kleider werden von den meisten Herstellern für 1,75-m-Körpergröße angefertigt. Je nach Änderungsaufwand können so schon mal zwischen 100–300 Euro an Zusatzkosten anfallen.
Wollen Sie sich Ihr Brautkleid vielleicht lieber auf Maß schneidern lassen? Dann sollten Sie besser neun bis sechs Monate vor der Hochzeit ein Brautmodenatelier aufsuchen.

WO kaufe ich mein Kleid?

Die meisten Bräute entscheiden sich dafür ein Fachgeschäft aufzusuchen. Warum? Sie bekommen dort eine fachkundige und persönliche Beratung. Es ist ein ganz besonderes Erlebnis, in angenehmer Atmosphäre mehrere Kleider an- und ausprobieren zu können. Experten raten dazu, alles in einem Geschäft zu kaufen – Kleid, Schuhe, Accessoires. Dann können Sie alles miteinander kombinieren und sehen sofort, ob es zueinander passt.
Natürlich können Sie Ihr Traumkleid auch im Internet kaufen. Allerdings: Online gibt's keine Beratung. Und: Sie werden kaum eins zu eins das Kleid bekommen, das Sie sich erträumen. Oft kratzt der Stoff, der Schnitt ist ungenau, die Farben schlecht. Die Gefahr, dass Sie letztlich doppelt zahlen, ist groß. Und die Enttäuschung über ein schlecht sitzendes Kleid noch viel größer.

WIE BEREITE ICH MICH VOR?

In vielen Geschäften besteht die Möglichkeit, erst einmal zu stöbern. Sie können aber sehr viel Zeit sparen, wenn Sie sich frühzeitig Gedanken machen. Etwa darüber, wie Sie sich selbst als Braut sehen und nach außen wirken wollen. Soll das Kleid märchenhaft, opulent oder doch lieber schlicht sein?
Welcher Schnitt gefällt Ihnen? Was wollen Sie auf gar keinen Fall? Wie hoch ist Ihr Budget? Treffen Sie hier schon eine gewisse Vorauswahl.
Und denken Sie auch an Accessoires wie Brautschuhe, Schleier oder Schmuck. Stöbern Sie vorher schon einmal in den Broschüren der Hersteller und im Internet. So gelingt es, einen zeitaufwendigen Anprobemarathon zu vermeiden, der nicht nur anstrengend ist, sondern auch schnell frustriert.





wichtig!

Machen Sie einen verbindlichen Termin in Ihrem Wunschgeschäft aus. Dann nehmen sich die Beraterinnen genügend Zeit nur für Sie. Beraten, auswählen, anprobieren, abstecken, umziehen – das alles dauert meist zwei bis drei Stunden.



© Drobot Dean / www.stock.adobe.com

Am angenehmsten gestaltet sich der Einkauf Ihres Brautkleides, wenn Sie dafür Urlaub nehmen. Dann können Sie den Termin auf den frühen Vormittag legen und in aller Ruhe auswählen, probieren und experimentieren. Abgekämpft nach der Arbeit macht ein Brautkleidkauf keinen Spaß.
Denken Sie an diesem Tag auch daran, vor dem Termin ausreichend zu essen, damit Ihnen kein grummelnder Magen den Spaß am Anprobieren verdirbt. Denn eine richtige Anprobe braucht einfach Zeit und Muse.

Suchen Sie sich zuerst das Brautkleid aus, denn es steht im Mittelpunkt der Hochzeit. Wenn Stil und Farbe klar sind, werden dazu die passenden Schuhe ausgewählt. Die Absatzhöhe hat einen Einfluss darauf wie lang das Kleid sein darf. Dann folgen alle weiteren Accessoires, wie Schleier, Bolero, Schmuck, Handtasche usw.

Grafik: © Natalya Levshin / www.stock.adobe.com

Anja Jahn

Maßschneiderei
Sylvia Schuster



- Maßanpassung von Braut- und Festmoden
- Maßanfertigung von Braut- und Festmoden, Business- und Alltagsmode für die Frau
- Maßanfertigung von Korsetts
- Farb-, Stil- und Stoffberatung
- Anfertigung von Accessoires
- Maßanfertigung historischer Gewänder

Martin-Luther-Ring 13, 04109 Leipzig | Tel./Fax.: 0341-96 280 23
Mobil. 0171-47 60 787 | E-mail: sylvia_schuster@yahoo.de
www.Maßschneiderei-Leipzig.de

Ihren *Traummann* haben Sie gefunden,
jetzt fehlt nur das *Traumkleid!*

Bei Vorlage dieser Anzeige erhalten Sie **10% Rabatt**
bei Kauf eines Kleides* oder Anzugs* bis 31. Mai 2021.
*ausgenommen bereits reduzierte Ware



Brautkleider auslaufender Kollektion
von 150,– bis 500,– Euro
Öffnungszeiten individuell nach Absprache
Anprobe bitte nach Terminabsprache, ohne Gebühr
Parkplatz vor der Tür • Änderungsservice

Hochzeitsausstatter Bachmann
Wurzner Straße 27 • 04425 Taucha • 034298 736837
www.Hochzeitsausstatter-Bachmann.de















Mit Sorgfalt und mit Liebe zum Detail
LOHRENGEL
Geprüfte Spitzenqualität

www.lohrengel.com

Die Brautkleid-Manufaktur








meet
LOHRENGEL
Für Dein schönstes Ja.



Fit'n Flare oder Princesse ...?

Ein weißes Kleid – edel, chic und festlich. So einfach kann man ein Brautkleid beschreiben. Aber es steckt so viel mehr in diesem Kunstwerk aus Seide, Chiffon oder Tüll. Die Unterschiede offenbaren sich im Schnitt, erst dann folgen der Stoff und die dekorativen Details. Sehen Sie hier, welche Schnittform Ihr Traumkleid haben könnte.



Modell 321022 · www.ladybird.nl

Die zeitgemäße Idee von Eleganz

Alles ist reduziert auf die Silhouette der Braut, die bei diesem Schnitt absolut in den Vordergrund rückt und die Weiblichkeit betont. Der Fit'n-Flare-Schnitt eignet sich besonders für schmale und sportliche Bräute. Davon profitieren auch **kleine und zierliche** Frauen, denn das bodenlange Kleid streckt optisch. Weil dieser Schnitt nur wenig kaschiert, ist das Kleid **ideal für schlanke** und wohlproportionierte Frauen. Das heißt, eine **schöne Taille** und lange Beine sind von Vorteil.

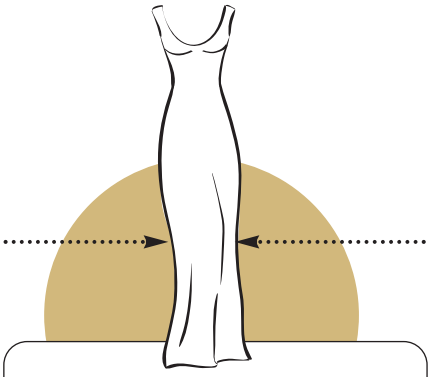

fit'n flare

Die Passform Fit and Flair leitet sich vom englischen Fit (eng anliegend) und Flare (ausgestellt) ab. Die Brautkleider liegen bis zur Hüfte eng am Körper an und weiten sich dann nach unten je nach Modell sanft oder auch stärker auf. Der Übergang zwischen Oberteil und Rock verläuft dabei fließend und harmonisch. Auch wenn dieses Brautkleid durch seine typische Form geprägt wird, präsentiert es sich vielfältig im Design und überrascht mit raffinierten Details.

Ein Brautkleid – viele Möglichkeiten



Modell Helder · Kollektion Rosa Clará Soft
www.rosaclara.es/de

Diese Transparenz ist geradezu atemberaubend und etwas für die mutige Braut. Das unter dem Oberstoff aus Spitze durchscheinende, eng anliegende Hosenteil wirkt wie ein raffinierter Dessous-Taillenslip, der sich nicht verstecken will. Das schmal geschnittene Kleid betont Körper und Hüften und rückt die Beine ganz besonders ins Blickfeld. Das Dekolleté gibt sich vermeintlich tiefausgeschnitten, ist jedoch mit hautfarbenem Unterstoff davor geschützt, zu viel Einblick zu gewähren.


Rembo styling -
www.rembo-styling.com
Calesco
COUTURE
Luboldtstr. 12, 01324 Dresden
www.calesco-couture.de
Tel: 0049 351 8106272

Welches Brautkleid passt am besten zu mir?



Modell Affinity · www.jarice.com

Wandelbar und unglaublich vielfältig

Kaum eine der anderen Schnittformen bietet so viel Gestaltungspotential in der Ausstattung. Je nach Einsatz des Materials wirkt das A-Linie-Kleid luftig und umflattert den Körper leicht wie eine Feder oder aber es unterstützt andererseits mit festen Stoffen den Schnitt, wenn dies zur gewünschten Form verhilft. Ob ein- oder mehrlagig mit Stoff ausgestattet, hochgeschlossen oder tief ausgeschnitten im Brust- oder Rückenbereich oder mit tiefem Beinschlitz – es lässt unendlich viele Spielarten zu. Ob Sie **klein oder groß** , **schlank oder üppig** sind – der lange Rockteil verleiht Ihnen Eleganz und eine **majestätische** Ausstrahlung.



a-linie

Schaut man sich ein Brautkleid in A-Linie an, erkennt man sofort, warum es so genannt wird. Der sich sanft harmonisch nach unten öffnende Rockteil sieht optisch aus wie der Buchstabe A. Diese Kleiderform hat einen unschlagbaren Vorteil gegenüber den anderen Schnittformen. Die A-Linie steht fast jeder Braut und ist eine echte Alternative zu den schmalen Kleidern. Besondere Aufmerksamkeit bekommt das Oberteil. Es ist körpernah geschnitten und lenkt den Blick auf das Dekolleté.

Ein kleidgewordenes Kompliment

Ein Brautkleid in A-Linie lässt Frauen wunderschön aussehen und strahlen, auch wenn sie keine Modelmaße mitbringen. Mit der ausgestellten Rockform lassen sich **breite Hüften** oder **kräftige Oberschenkel gut kaschieren**. Das Augenmerk liegt ganz und gar auf dem oberen Teil des Kleides. Es gibt verschiedene Varianten: Als Korsage auffällig herausgestellt oder mit dem Rock eine Symbiose eingehend, die alles zu einem Ganzen verbindet und elegant streckt. Gerade deshalb ist ein Kleid in A-Linie auch eine interessante Option für die meisten Bräute.
Raffinierte Dekolletés oder Ärmelformen übernehmen die Aufgabe als echte Eyecatcher zu funktionieren und die Braut in Bestform zu präsentieren.



Modell 30039W · Kollektion Bella
www.ameliebridal.de

Brautmoden Outlet Leipzig

wedding for you

Für Bräute mit kleinerem Budget, bietet das Brautmoden Outlet Leipzig auf ca. 300 m² eine große Auswahl an verschiedensten Roben zu dauerhaften Niedrigpreisen von 199 € bis 699 €.

Sehen | Anprobieren | Kaufen

Unser ständig wechselndes Sortiment umfasst Brautkleider in den Größen 34 bis 52. Auch Dein Zukünftiger findet bei uns eine vielfältige Auswahl an Herrenmoden. Kommt vorbei!

Brautmoden Outlet
Hölderlinstraße 1 · 04157 Leipzig
www.brautmoden-outlet-leipzig.de

Terminvereinbarung:
0341-91 07 17 77





Modell 50421 · Kollektion Lisa Donetti
www.dianelegrandbridal.com

Opulenz von seiner schönsten Seite

Brautkleider mit einem üppig ausladenden Rockteil werden als Princesse- oder Duchesse-Kleid bezeichnet. Dabei gibt es durchaus kleine Unterschiede in der Form des Rockes. So gibt es die aufgebauschte Form, die sich direkt schon unter der Trennlinie zum Oberteil aufbaut (Foto oben). Auf dem Bild rechts hingegen öffnet sich der Rockteil ab der Taille eher sanft und wird unten deutlich ausladender als zum Beispiel beim A-Linie-Kleid.

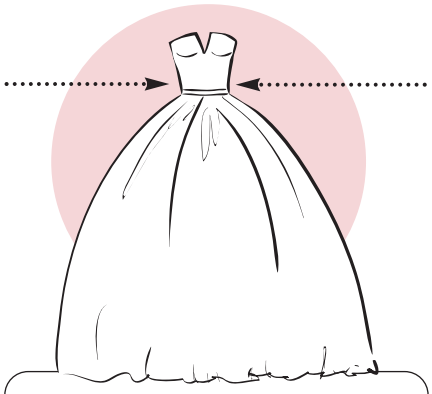

princesse

Der Wunsch, einmal im Leben Prinzessin zu sein, ist für manche Braut untrennbar mit ihrer Hochzeit verbunden. Wo sonst kann man so in die Vollen gehen und alle Register in Hinblick auf Tüll, Glitzer und Raffinesse ziehen. Ganz typisch für den Prinzessinnen-Look ist der glockenförmig voluminöse Rock, der mit einer eng anliegenden Korsage kombiniert wird. Damit der Rock seine fast schon ballonartige Wirkung erzielen kann, gehört oft ein ausladender großer Reifrock darunter oder mehrere Lagen Tüll, die den Rockteil kräftig aufbauschen.



Modell Felicity · Kollektion Eddy K
www.eddyk.com

Traumhaft schön und fluffig zart

Ein Traum aus Tüll und Spitze schwebt den meisten Bräuten vor, wenn sie an Princesse denken. Gerade durch die Vielschichtigkeit der zarten Stofflagen wirkt dieser Stil so raffiniert. Bringt die Braut von Haus aus einen **schmalen Oberkörper** oder eine **ausgeprägte Taille** mit, sieht diese Schnittform besonders gut aus. Etwas **breitere Hüften, kräftige Oberschenkel** oder ein **üppiger Po** lassen sich elegant unter dem weiten Rockteil kaschieren.



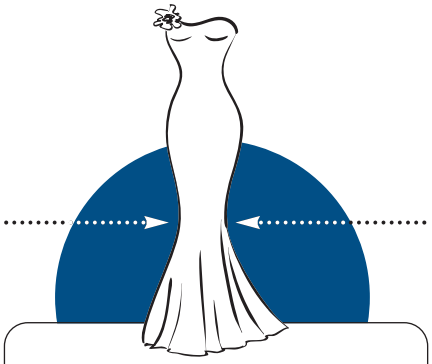

mermaid

Dieses Kleid ist enorm figurbetont. Es liegt eng am Körper an und öffnet sich erst ab Kniehöhe in einen ausgestellten Rock. Die daraus resultierende Sanduhr-Silhouette setzt weibliche Kurven raffiniert in Szene. Besonders gut passt dieses Kleid zu schlanken Frauen, da es Taille, Hüfte und Oberschenkel betont. Der Meerjungfrauen-Stil wirkt besonders glamourös und garantiert viele bewundernde Blicke. Für die selbstbewusste Braut ist das kein Problem: Sie genießt die Aufmerksamkeit und verzichtet dafür sogar auf mehr Beweglichkeit.



Modell CT261 · Kollektion Milano
www.eddyk.com

ALLES FÜR DEN BRÄUTIGAM
UND DIE HOCHZEITSGÄSTE.

... DIE ADRESSE IN SACHSEN.

Spezialkollektionen von

WILVORST

TZIACCO

DIGEL®
THE MENSWEAR CONCEPT
CEREMONY

Wunschoutfit zum Vorteilspreis - Kompetente Beratung
Ständig 500 Outfits in 35 verschiedenen Größen auf Lager.
Einzelbestellungen 10 Wochen Lieferzeit ohne Aufpreis –
individuelle Maßanfertigung mit vielen Sonderwünschen
innerhalb von 4-6 Wochen

Bitte vereinbaren Sie Ihren
persönlichen Beratungstermin.

MODE Marius

MARIUS GmbH · Wolkensteiner Straße 2
09456 **Annaberg-Buchholz**
Telefon: 03733 44444 · **Telefax:** 03733 44445

www.mode-marius.de
www.facebook.com/modemarius.festmode

WERTSCHECK
50€
BEIM KAUF EINES OUTFITS AB EINEM WERT VON 500€
NICHT KOMBINIERBAR MIT ANDEREN RABATTAKTIONEN.



Set 1 · Kollektion Boho & Romantic
www.sedinumbridal.com

Jung, modern und universell einsetzbar

Was spricht dagegen, sich in Sachen Brautkleid Gedanken zur Nachhaltigkeit zu machen? Und wo geht das so leicht wie bei diesem Arrangement? **Oberteil** und **Rockteil** funktionieren auch nach der Hochzeit **unabhängig** voneinander, wenn sie mit passenden Sachen kombiniert werden. So kann das weiße Spitzentop zu einer Stoffhose, einer edlen dunklen Jeans oder einer sandfarbenen Leinenhose getragen werden. Der Rockteil harmoniert wunderbar mit einem Body und Gürtel.



zweiteiler

Frischer Wind tut der Brautmode immer gut und so verwundert es nicht, dass die Hersteller in den aktuellen Kollektionen beherzt auf Neues setzen. Noch gar nicht allzu lange sind Brautkleider als zweiteilige Variante auf dem Markt. Oft heben sich Corsage und Rock optisch voneinander ab. Das Oberteil ist figurbetont und lenkt den Blick auf das Dekolleté, den Hals und die Schultern.
Die Braut kann sich Ober- und Unterteil individuell zusammenstellen und damit optimal auf ihre Figur abstimmen. So erzielt sie die bestmögliche Brautkleid-Variante für sich.



Modell BR-21419 · Kollektion Brinkmann
www.treschicbridalwear.com

Raffinierte Einblicke inklusive

Mutige Bräute setzen auf kurze Crop-Tops aus Spitze oder leichter Seide. Es gibt aber auch lockere, den Körper umspielende Oberteile, die das Rockteil knapp überlappen. Die Bräute freuen sich, ein elegantes und zugleich bequemes Outfit tragen zu können, denn die neuen Kollektionen setzen auf weich fallende Stoffe. Ideal sind Braut-Tops, um **zu breite** oder **zu schmale Schultern** auf charmante Art zu verdecken. Zweiteiler eignen sich für den Figurtyp **schmal** bis **mittelschlank.**

Martina R. Creative Modedesign

Martina R. – CREATIVE MODEDESIGN
Jadebogen 8 · 04319 Leipzig
Telefon: 0176 / 80 05 77 71
martina.roethig@gmx.de





Individueller Modellentwurf
Gemeinsame Stoffauswahl
Maßanfertigung
Braut- und Abendkleider,
Cocktail- und Etuikleider sowie
Alltagsgarderobe und Accessoires

Ich freue mich auf Ihren Besuch,
Ihre Martina Roethig






www.martina-r.de

Selbstbewusst, stilsicher und bequem

Elegant und sportlich zugleich wirkt ein Jumpsuit, wie auch immer er ausgestattet ist.
Wie bei den Brautkleidern gibt es viele verschiedene Varianten. Das beginnt bei der Form des Dekolletés und endet mit der Beinweite und -länge.



Modell 99140 · Kollektion Justin Alexander Signature
www.justinalexander.com

jumpsuit

Dieser Brautlook ist perfekt: Ein festlicher Overall aus Seide, Satin oder Krepp lenkt garantiert alle Blicke auf sich und ist darüber hinaus ein echtes Statement. Die Botschaft lautet: Ich trage das, was mir gefällt und ich will mich darin wohlfühlen, auch am Hochzeitstag. Nicht jede Frau findet in einem Kleid die große Erfüllung, deswegen ist es schön, dass es diese coole Alternative für die moderne Braut gibt. Ein weitere Option: Jumpen Sie im Laufe des Hochzeitstages einfach vom Kleid in den Brautoverall und genießen die Hochzeitsparty ohne die Einschränkungen, die ein enges Kleid mitunter auferlegt.

Der kreative Fokus liegt auf dem Oberteil, das mit Spitze und perfekter Passform auftrumpft.Die Hosenbeine sind schlicht und glatt gehalten und umspielen sanft die Beine um eine streckende Wirkung zu erzielen. Sowohl **großen** als auch **kleinen Bräuten** mit einer **schlanken Gestalt** steht ein Jumpsuit bestens.



Modell Phoenix · Kollektion Dreams
www.eddyk.com

Anja Jahn

Brautkleid sucht Braut

Beatrice Teichmann
Könneritzstraße 86 · 04229 Leipzig
Telefon: 0163 – 7 15 89 58
E-Mail: info@brautkleid-sucht-braut.de
www.brautkleid-sucht-braut.de


© Ralf Lobstädt

In unserer Brautboutique findest du neben wunderschönen Brautkleidern auch Secondhand-Brautmode.
Wir haben viele Größen für jedes Budget.

Ich freue mich auf Dich!

Folge mir auf Facebook und Instagram um ständig über Neuzugänge informiert zu sein!

10% Rabatt
Bei Abgabe dieses Abschnitts!
Einlösbar bis 31.03.2021

Ärmel als Eyecatcher

Moderne Ärmelformen voll Anmut und Eleganz

Cap-Form



Modell 221016 · www.ladybird.nl

Lange Ärmel



Modell 1326 · Kollektion Eddy K
www.eddyk.com

Schleier-Ärmel



Modell 10077 · www.ameliebridal.de

Puff-Ärmel



Modell 7723 · Kollektion Diane Legrand
www.dianelegrandbridal.com

Spitzen-Flügelärmel



Modell Vendome · www.herveparis.com



Glocken-Form

Modell 30507 · Kollektion Nova Bella
www.dianelegrandbridal.com

Ärmellos



Modell 185 · Kollektion Sky
www.eddyk.com

Spaghetti-Träger



Modell 08-4193 · Kollektion Passions by Lilly
www.lilly.de

Bischof-Ärmel



Modell Eibar
www.rosaclara.es/de/



1/2 Ärmel

Modell 17587 · Kollektion Divina Sposa
www.eddyk.com

Spitzen-Ärmel
Transparent
Träger
Tattoo-Spitze

Wichtige Accessoires

Schleier, Brautschuhe, Bolero und Co.



© www.myshoestories.com



© www.bianco-evento.de

dessous



bolero



© www.myshoestories.com

tasche



© www.myshoestories.com

schuhe



© www.lilly.de

schleier



© www.lilly.de

haarband





Schöne Tradition mit Romantik-Garantie

Schleier – ja oder nein? Viele Bräute sehen den Brautschleier als das Tüpfelchen auf dem i – das Accessoire, dass sie wirklich wie eine echte Braut aussehen lässt. Auch mit einer Kurzhaar-Frisur wirkt sie damit absolut feminin und bezaubernd. Wahrscheinlich liegt es daran, dass der Schleier untrennbar mit der Trauzeremonie verbunden ist und deshalb haftet ihm etwas Magisches an. Er steht für diesen ganz besonderen Moment, an dem sich Braut und Bräutigam das Ja-Wort geben und küssen.
Erst sehr viel später am Hochzeitstag legt ihn die Braut ab. Vielleicht sogar mit einem tradionellen Hochzeitsbrauch, dem Schleiertanz.

Es gibt verschiedene Versionen des Schleiertanzes, unter anderm eine, wo der Schleier in viele Stücke zerrissen wird. Wir finden diese hier schöner: Am Ende des Hochzeitsfestes, gegen Mitternacht, wird der Schleier von den Haaren abgenommen und von zwei Gästen an den Seiten über das Brautpaar gehalten. Das Brautpaar tanzt darunter. Zum Ablösen des jeweiligen Tanzpartners werfen die Gäste Geld in den Schleier und bitten Braut und Bräutigam um einen Tanz. Am Ende wird das Geld an das Brautpaar übergeben.

Welche Arten von Braut-Schleier gibt es?

- Kurz-Schleier, auch Blusher genannt – passt perfekt zu schmalen Kleidern
- Doppellagiger Schleier besteht aus zwei Schleiern, die übereinander liegen und für Volumen sorgen – elegant zu schmalen Kleidern und A-Linie
- Mantilla-Schleier kommt aus Spanien und kennzeichnet sich durch einen auffälligen Spitzenrand – sehr schön zu schmalen, feminien Kleidern
- Ellenbogen- und Fingerspitzen-Schleier – harmonieren mit jedem Brautkleidschnitt
- Langer Schleier (wadenlang) – wirken ideal bei schlichten Kleidern ohne Schleppe
- Kapellen-Schleier – etwa zwei Meter lang, fällt auf den Boden und passt am besten zum sehr eleganten Kleid
- Kathedralen-Schleier – drei Meter lang und die Königsklasse unter den Schleiern – wird bei sehr noblen Hochzeiten getragen und muss vom Profi befestigt werden

„Der Hutladen"®
Tradition seit 1928



Sie haben den Kopf







wir den Hut!

„Der Hutladen"
Inh. Carina Kunth

Strohsack-Passage
Nikolaistraße 6-10
04109 Leipzig

Tel.: 0341-9 61 55 27
info@derhutladen.de
www.derhutladen.de

Öffnungszeiten:
Mo 14.00 - 19.00 Uhr
Di - Fr 10.30 - 19.00 Uhr
Sa 10.30 - 18.00 Uhr

Wichtiges Accessoire: Die Braut-Pumps



Glitzernder Riemchen-Schuh
© www.myshoestories.com



High Heels (10 cm hoch) mit Riemchen
© www.avalia.co



Satin-Pumps mit Glitzerkante
© www.avalia.co

So präsentieren sich die Brautschuhe der neuen Hochzeitssaison!



Mary Jane im Retro Chic
©www.myshoestories.com



Riemchen Sandalette im Bohemian-Style
©www.myshoestories.com



T-Bar-Brautschuh mit Längsriemchen
© www.avalia.co

Warum die Brautschuhe auch unter einem langen Brautkleid wichtig sind:

Unter dem langen Rockteil sieht man nicht viel von den schönen eleganten Brautschuhen? Das stimmt natürlich nicht, denn Sie präsentieren Ihre Schuhe, sobald Sie sitzen. Auch beim Hochzeitstanz kann jeder Gast einen Blick darauf erhaschen. Wählen Sie also einen Brautschuh, der Sie auf ganzer Linie begeistert. Das heißt, er soll elegant und bezaubernd aussehen aber auch gut zu tragen sein. Je höher der Absatz, desto schwieriger wird dies, vor allem wenn Sie die Schuhe den ganzen Hochzeitstag lang tragen wollen.

Unser Tipp: Tragen Sie unter Ihrem langen Brautkleid einen Absatz von wenigstens 6 cm Höhe, wenn Sie das Ihren Füßen abverlangen können.

Diese Absatzhöhe ist von der Bequemlichkeit her ganz gut zu meistern und streckt ein wenig in der Körpergröße, falls Sie nicht sowieso 1,80 m groß sind. Wenn Sie doch lieber auf High Heels setzen wollen, dann gönnen Sie sich für den späten Nachmittag ein zweites Paar schöne Schuhe, die fußschonender sind. Damit überstehen Sie auch ausgelassene Tanzrunden ohne Blasen und Schmerzen.

Achten Sie beim Kauf Ihrer Brautschuhe unbedingt auf die passende Farbe. Am besten klappt das, wenn Sie Brautkleid und Brautschuhe in einem Geschäft zusammen stellen können.
Wenn das nicht möglich ist, nehmen Sie ein Stück Stoff vom Brautkleid mit in das Schuhgeschäft oder bestellen mehrere Farbnuancen beim Schuhhändler. Es ist nicht ganz einfach, genau den Ton des Brautkleides zu treffen. Setzen Sie im Zweifelsfall lieber auf eine Nuance dunkler als das Weiß des Kleides oder gleich auf einen deutlichen Kontrastton.

JA oder NEIN zur Brauttasche?



Brauche ich als Braut unbedingt eine Handtasche?

Ist sie unverzichtbar oder ein Stilmittel, das ganz nach Geschmack eingesetzt wird oder eben nicht? Wir haben uns ausgetauscht und sind zu verschiedenen Ansichten gekommen. Vielleicht ist der eine oder andere Denkanstoß dabei, der Ihnen die Entscheidung erleichtert.

JA, KLAR! Keine Frage, eine Brauttasche macht das Outfit erst komplett. Ich kann meinen Stil damit unterstreichen, und sei es nur der cremefarbene Seiden-Glanz der Pumps, der sich in der Clutch wiederholt. Aber das ist nicht alles: Sie ist für kleine Dinge da, die ich sofort greifbar haben möchte: Taschentuch, Gesichtspuder, Schwämmchen und Spiegel sowie Lippenstift und Erfrischungstuch. Ich möchte niemand anderes erst danach fragen müssen. Die kleine Tasche bietet mir Halt, falls ich doch etwas nervös bin und nicht weiß, wohin mit meinen Händen. Vor allen Dingen bringt sie eine extra Portion Eleganz ins Spiel. Ich fühle mich stylisch und schick und rundherum als Braut.

Anja Jahn

Nein! Ich habe bei meiner Hochzeit keine Braut-Handtasche getragen. Zum einen waren meine Hände mit dem Tragen des Brautstraußes beschäftigt. Für mich rundet er alles ab, ist ein wunderschöner Farbtupfer und unterstreicht meinen Stil. Er gehört auch auf Fotos als unverzichtbares Accessoire dazu. Somit hatte ich für eine Handtasche schlichtweg keine Hand mehr frei. Zum anderen besitzt mein Brautkleid – wunderbar praktisch – Taschen. Ganz elegant konnte ich darin die Taschentücher verstecken. Die anderen kleinen Dinge zum frisch machen habe ich meiner Trauzeugin zur Aufbewahrung gegeben. Eine Handtasche? – Für mich unnötig.

Anja Butter-Mögel

GÄRTNEREI SCHUMANN

Hochwertige Hochzeitsfloristik für Wurzen und Umgebung

Sie benötigen eine spezielle Beratung für Ihre Hochzeitsfloristik – gern beraten wir Sie individuell und übernehmen die florale Ausgestaltung Ihrer Hochzeitsfeierlichkeiten.

Wir bieten Ihnen in Wurzen und Umgebung:

- individuelle und kreative Floristik zu allen Anlässen
- Beet- und Balkonpflanzen aus eigener Produktion
- Innenraumbegrünung- und Pflege
- umfassenden Service inklusive Anlieferung von Waren
- Fleuropservice
- Kompetenz, Qualität & persönliche Beratung

Wir freuen uns auf Ihren Besuch.









FLEUROP
Sag's mit Blumen.

Inh. Frank Schumann • Torgauer Straße 5 • 04808 Wurzen • Telefon 0 34 25 - 92 30 18
info@gartenbau-schumann.de • www.gartenbau-schumann.de


Elsa Coloured Shoes
bridal & evening collections
Foto Copyright: Elsa Coloured Shoes

Alles unter einem Dach vereint

in den Arcaden Budapester Straße Berlin

MK HERRENMODE BERLIN

Kollektionen: Wilvorst - Cleofe Finati - Tziacco - Corpus Line - Immediate - Roberto Vicentti uvm.





MK BRAUTMODE BERLIN

Kollektionen: Enzoani - Badgley Mischka Bride - Poirier Brautdessous - Elsa Coloured Shoes uvm.





MK TRAURINGSTUDIO BERLIN

Trauringe - Verlobungsringe - Schmuckringe - Unikatdesign aus eigener Goldschmiede





MK HERRENMODE

Budapester Str. 18-18a
Tel. 030 - 25 46 42 80
www.mk-herrenmode.de
Mo - Sa 11.00 bis 20.00 Uhr

MK TRAURINGSTUDIO

Trauringe made in Berlin

Budapester Str. 16
Tel. 030 - 25 79 27 27
www.mk-trauringe.de
Mo - Fr 13 - 18 Uhr Sa 12 - 18 Uhr

MK BRAUTMODE

BERLIN

Budapester Str. 18b
Tel. 030 - 32 48 616
www.mk-brautmode.de
Mo - Sa 11.00 bis 20.00 Uhr

Die Brautfrisur

Das Geheimnis einer strahlend schönen Braut

Ein umwerfender frischer Look, samtweiche Haut und glänzendes Haar zu einer zauberhaften Frisur gestylt – so sehen die Beauty-Träume einer jeden glücklichen Braut aus. Doch gerade die letzten Wochen vor der Hochzeit sind oft alles andere als erholsam; und Stress gilt bekanntermaßen als einer der gemeinsten Schönheits-Killer. Wir verraten Ihnen das Geheimnis strahlender Schönheit am Hochzeitstag.



© Elena Kharichkina / www.stock.adobe.com

1x1 des stylings

Am Anfang dreht sich alles meist weniger um konkrete Beauty-Fragen, sondern um ganz Grundsätzliches wie etwa: Wer soll uns eigentlich stylen? Und wie takten wir das Styling am besten so ein, dass es keinen zusätzlichen Termindruck erzeugt?

Zunächst sollten Sie sich dahingehend befragen, welche Art Styling nötig ist. Hier wird sich bereits zeigen, wo Ihr Schwerpunkt liegen wird: auf der Frisur, dem Make-up oder vielleicht sogar beidem.
Dies wiederum wird eine entscheidende Rolle bei der Wahl des oder der Schönheitsexperten spielen, dem oder denen Sie sich an Ihrem Hochzeitstag anvertrauen werden.

Make-up-Artist/Visagist

Wenn Sie auf einen spektakulären und aufwendigen Look setzen, bei dem es auf jeden Lidstrich ankommt, dann sind Make-up-Artisten oder ein guter Visagist eine hervorragende Wahl. Trendstark und stilbewusst werden diese Vollprofis mit Ihnen gemeinsam das Make-up entwerfen, das am besten zu Ihnen und Ihrem Motto/Thema passt. Wenn Ihr Styling-Schwerpunkt stärker auf dem Make-up liegt, bietet es sich an, eine Koryphäe auf diesem Gebiet dem Rundum-sorglos-Service beim Friseur Ihres Vertrauens vorzuziehen. Dasselbe gilt für Heiratswillige mit Problemhaut: Hier sollten Sie nichts dem Zufall überlassen.

HAARSTYLING

Ihr Hairstylist als Dienstleister mit Rundum-Service



© phpetrunina14 / www.stock.adobe.com

Hairstylisten finden Sie im Friseursalon nebenan ebenso wie in exklusiven Privatstudios. Haare möglichst kunstvoll und für Sie vorteilhaft zu drapieren ist ihr Metier. Viele Friseure und Haarstylisten bieten einen Braut-Service inklusive Make-up an. Wenn Sie sich ein natürliches und nicht zu anspruchsvolles Make-up zu einer aufwendigen Friseur wünschen – dann ist dieser Rundum-Service für Sie genau richtig.
Vorteil: Ihre wichtigsten Styling-Stationen liegen allesamt in der Hand ein- und derselben Person.
Nachteil: Leistungspakete sind oft weniger flexibel und nicht immer sparen Sie damit gegenüber separater Beauftragung.

Das Braut-Make-up selber stylen

Wenn Ihr Budget eher klein ausfällt, können Sie Kosten sparen, indem Sie Prioritäten setzen. Lassen Sie einfach nur dort den Profi ran, wo Sie die größeren „Baustellen" sehen. Wenn Sie sich Ihr Hochzeits-Make-up selbst zutrauen oder eine talentierte Haarfee im Freundeskreis haben, lässt sich der Gang zur Visagistin oder zum Friseur unter Umständen einsparen. Grundsätzlich gilt jedoch: Wenn Sie unsicher sind in Styling-Fragen oder problematische Haare, Haut oder Nägel haben, sollten Sie lieber an anderer Stelle sparen.

christian born
friseure

„en vogue"- Brautfrisuren,
von klassisch bis extravagant!

Getreu unserer Salonphilosophie „Etwas anders denken und dadurch besser machen ..." engagieren wir uns mit Leidenschaft und Kompetenz für unsere Kunden und ihr persönliches Haarbedürfnis.
Die Kundin und Ihr Haar lesen können, ist unser Credo.

Für Ihren großen Auftritt an Ihrem schönsten Tag kreieren wir für Sie vielfältige Hochsteckfrisuren, Wellenumformungen oder Haarglättungen – für eine traumhafte Brautfrisur.



Unser Braut-Frisuren-Service für Sie umfasst auch bei Bedarf Hausservice für ein entspanntes Braut-Styling bei Ihnen zu Hause oder im Hotel.

Christian Born Friseure

Salon: Dittrichring 2/Eingang Ratsfreischulstr. 2 · 04109 Leipzig
Tel.: 0341-22 555 76 · E-Mail: info@christian-born-friseure.de
www.christian-born-friseure.de

HAARSTYLING

Studio oder Home-Service?

Sie wollen unmittelbar vor all den Momenten geballter Emotion an Ihrem Hochzeitstag noch mal ganz für sich sein und Ihr Styling in vollen Zügen genießen? Dann kann der Gang ins Haar- oder Styling-Studio den willkommenen Rückzug bieten. Sie können zur Ruhe kommen, während Sie zur strahlenden Braut werden. Andererseits bieten nicht umsonst viele professionelle Stylisten einen Home- oder Hotel-Service an. Sie können sich bei Ihnen daheim oder im Hotel ohne stressige Anfahrten und lange Wege herrichten lassen. Auf Wunsch und je nach Budget folgen Ihre Styling-Profis Ihnen sogar zum Hochzeitsfest.

Wann mit der Suche beginnen?

Spätestens 6 Monate vor dem Hochzeitstermin: Dann haben Sie bereits eine Vorstellung, wohin Ihre „Hochzeitsreise" thematisch geht. Recherchieren Sie in Hochzeitskatalogen, Frisurenzeitschriften oder im Internet. Halten Sie fest, welche Frisuren, Make-up-Variationen und Schmuckelemente zu Ihrem Thema passen und Ihnen gefallen. Vereinbaren Sie Termine für ein Erstgespräch und lassen Sie dort Ihre eigenen Ideen einfließen. Passt die Chemie, sollten Sie alsbald den Auftrag erteilen, denn gerade in der Hochzeitssaison von April bis September haben auch die meisten Hochzeits-Stylisten volle Auftragsbücher.

Warum ein Probetermin?

Der Probetermin ist die Generalprobe vor der Hochzeit und damit unerlässlich. Erst hier zeigt sich, ob Ihr Styling-Konzept aufgeht oder ob noch einmal nachgebessert werden muss – zum Beispiel, wenn Ihre Traumfrisur beim Probestecken partout nicht sitzen und gefallen will.

Da der Probetermin idealerweise einige Wochen vor der Hochzeit anberaumt wird, bleibt dann noch Zeit für nötige Kurskorrekturen, die wenige Stunden vor dem Ja-Wort fehlen würde. Planen Sie auch für den Probetermin Kosten ein.

GESICHT – So holen Sie das Beste aus sich heraus!

Peeling für frischen Teint

Gönnen Sie sich ab etwa einem halben Jahr vor der Hochzeit einen monatlichen Pflege-Termin im Kosmetikstudio und Ihrer Haut eine Auszeit vom stressigen Alltag. Ein Peeling reinigt und löst alte, abgestorbene Hautschüppchen. Es strafft und glättet die Haut und wirkt wie ein Jungbrunnen.

Haut atmen lassen

Entfernen Sie gründlich jeden Abend sämtliches Make-up aus Ihrem Gesicht und benutzen Sie eine pflegende Nacht-Creme. Verzichten Sie so oft es Ihnen möglich ist auf ein Tages-Make-up bzw. bevorzugen Sie eine leichte Variante. So kann die Haut atmen und die Talgproduktion wird verringert.



© Ingrid Balabanova / www.bigstockphoto.com

Augenbrauen

Seidige, sanfte Augenbrauen verleihen dem Blick Tiefe und verleihen dem Gesicht natürliche Kontur. In den letzten sechs Monaten vor der Hochzeit sollte Zupfen daher tabu sein. So haben Ihre Brauen Zeit, wieder nachzuwachsen. Das in Form bringen erledigt dann Ihr Stylist.

Gesichtsmassagen

Eine wöchentliche Massage in den Wochen vor der Hochzeit entspannt die Gesichtsmuskeln und löst Verspannungen. Mimikfalten können sich zurückbilden und Ihr Gesicht wirkt jünger und freundlicher.
Sogar stressbedingte Kopfschmerzen können Sie so loswerden.

jane iredale – Das gesündeste Make-up der Welt

- ohne synthetische Inhaltsstoffe
- minimales Allergierisiko
- für einen zauberhaften Brautlook
- perfekt für eine unreine, empfindliche und problematische Haut geeignet







Dein Wedding- und Brautstylist

- Farbanalyse für Braut
- Auswahl passender Stoffe, Schnitte, Muster, Accessoires
- Figuranalyse
- Garderoben- und Make-up-Checkliste
- Vorschläge Hochzeitsstyling
- inkl. Style Guide/Look Book (persönliches Handbuch)

DEROLOOK
Make-up Schule * Farbberatung * Stilberatung * Kosmetik * Events

Styling Studio & Make-up-Schule
Industriestraße 30
04229 Leipzig

Telefon: 0341 26567075
www.der-look.de
service@der-look.de



MAKE-UP UND HAARE

Viele Bräute bevorzugen zu einer klassisch-romantischen Hochzeit den natürlichen Look – und liegen damit niemals falsch. Wenn Sie in der kommenden Saison nicht nur großartig aussehen, sondern sich auch noch als trendbewusst outen wollen, dürfen Sie ruhig etwas mutiger sein. Angesagt ist alles, was auffällt – von rassig bis „abgeschminkt". Zarte Puder- und Pastelltöne waren gestern. Die Braut, die etwas auf sich hält, traut sich was!

Die aktuellen Trends von dramatisch bis minimal



© www.bigstockphoto.com

KRÄFTIGES FÜR AUGEN UND LIPPEN

Dezent war gestern. Kräftige Farben für die Augen, vor allem Blau-, Pink- und Rose-Gold-, aber auch Braun-, Bronze- und Metallic-Töne, kommen ebenso wie Schimmer und Glitzer groß in Mode.
Dramatische Smokey-Eyes und Lidstriche feiern ein Comeback, ausdrucksstarke Augenbrauen bleiben weiterhin gefragt. Auch für die Lippen darf es nach langer Durststrecke endlich wieder etwas mehr Farbe sein. Ausbalanciert wird das Ganze durch ein natürliches, schlichtes Gesichts-Make-up.

DAS GEGENSTÜCK: NO MAKE-UP



© www.justinalexander.com

Mit diesem Trend rüsten Sie radikal ab im Gesicht. Nicht schönschminken, sondern natürlicher Schönheit Raumlassen lautet hier die Devise. Das A und O bei diesem Look ist eine intensive Vorbereitung mittels optimaler Pflege und gesunder Ernährung. Bringen Sie Ihre Haut zum Strahlen – und lassen Sie zur Hochzeit Ihre Gäste mit weitgehendem Verzicht auf Make-up vor Neid erblassen. Spezielle nude-Produkte sorgen dafür, dass Haut, Lippen und Augen in ihrer natürlichen Schönheit allenfalls betont werden.

HAARSTUDIO & KOSMETIK ML



Kreative Brautfrisuren für Ihren schönsten Tag






Typ- und Beautyberatung für Ihre Frisur, Haarfarbe und Make-up, gern mit Probetermin – spezielle Brautpakete – auch Außer-Haus-Service – Haarverdichtung und -verlängerung, Extensions, Haarteile sowie Brautschmuck – professionelles Make-up für jeden Anlass – separater Brautbereich

Haarstudio & Kosmetik ML UG • Inh. Manuela Langer • Zieglerstr. 16 • 06116 Halle (Saale)
E-Mail: haarstudio-kosmetik-ml@freenet.de • Telefon/Fax: 0345 / 582 93 29 • www.haarstudio-kosmetik-ml.de

Struktur, Baby!
Die Frisuren-Trendsetter 2021

Wellen, Locken, Flechten

Natürliche Wellen oder Locken betonen die Weiblichkeit und werden unbedingt hervorgehoben! Sie verleihen selbst strengen Hochsteckfrisuren und Knoten eine gehörige Prise Dornröschen und geben Ihnen einen natürlichen Look. Bräuten mit glatten Haaren entlockt wiederum der Lockenstab verblüffende Fülle. Egal, ob offen oder gesteckt – mit Wellen oder Flechten kommt Struktur ins Spiel, was durch geschickte farbliche Highlights noch unterstrichen werden kann.



© farmuty /www.stock.adobe.com

Shabby/Messy-Look:



© pvstory /www.stock.adobe.com

Hochzeitsfrisuren, die gewollt wie ein flüchtig geschaffenes Zufallsprodukt wirken, sind der Trend aus den USA. Hier dürfen Strähnchen und Härchen auch mal querschießen, Knoten, Flechten und Zöpfe durchaus unausgegoren und paradox wirken – kurzum: Als wären Sie mit Ihrer High-End-Hochzeitsfrisur vor dem großen Tag zu Bett gegangen und morgens damit direkt vor den Traualtar marschiert. Besonders beliebt ist dieser Look bei Vintage-, Boho- und Urban-Green-Hochzeiten, bei denen ohnehin etwas extravagante Lässigkeit gefragt ist.

Low-Bun und French Roll:

Der tief sitzende (Low-Bun) bzw. der seitlich eingerollte (French Roll) Haarknoten, romantisch gestylt, sind gefragter denn je. Locker und lässig mit natürlich fallenden welligen Strähnen kombiniert, rangieren diese beiden Klassiker zwischen elegant und romantisch. Die luftige bis gewollt-unpräzise Struktur verleiht ihnen jedoch ein völlig neues, individuelles Finish.



© www.bigstockphoto.com



FAUNAUGE

KOPFSCHMUCK & ACCESSOIRES

· Fascinators, Hüte, Brautsträuße uvm.
· Elegante und romantische Unikate
· Individuelle Anfertigungen



Kurt-Eisner-Straße 11
04275 Leipzig | https://faunauge.de
Termine vereinbaren unter:
info@faunauge.de
0341 – 65 83 45 19

turn your hat and change the world



HAAR-ACCESSOIRES

Bezaubernde Haarbänder



Nichts für Mauerblümchen! Geschwungene, glamouröse Haarbänder, die sich in der Frisur beinahe schon wie eine Krone ausnehmen, sind der neueste Schrei auf den Brautmoden-Runways in den USA. Pompöser geht kaum noch – und soll auch genau so sein. Hier darf es auch ordentlich funkeln.
Eine eher verspielte und natürliche Variante, die ganz hervorragend zu Vintage- und Nature-Looks passt, sind breite Haarbänder mit großen Blüten aus Stoff, Kunststoff oder Metall.

Schleier, Haarbänder, Tiara oder Blütenkranz – in dieser Saison machen Sie eigentlich mit kaum einem der Klassiker etwas falsch, solange er harmonisch Ihr Gesamtpaket ergänzt. Wer ungewöhnliche Akzente setzen möchte, kann sich von den neuesten Trends aus Amerika inspirieren lassen – unter anderem feiert die gute alte Haarspange als Highlight für die Brautfrisur ein eindrucksvolles Revival.



3D-Blüten

Künstliche Blüten absolut lebensecht nachempfunden liegen 2021 zur Hochzeit absolut im Trend. Ob einfach nur ins Haar gesteckt oder auf Spangen, Kämmen oder Haarbändern sind sie für jede Romantik-Braut unverzichtbar. Vorteil: Täuschend echt in der Optik, laufen sie selbst bei einer Hochzeit im glühenden Hochsommer nicht Gefahr zu welken.



Kränze aus echten Blüten



Eine Hochzeit im Grünen oder nah an der Natur schreit förmlich nach echten Blüten im Haar. Da sich naturnahe Feiern eines ungebrochenen Zuspruches erfreuen, liegt folglich auch der mädchenhafte Blumenkranz nach wie vor voll im Trend. Vorteil: Echte Blüten sind nachhaltig und wirken authentisch. Allerdings sollten Sie hier eine kluge Wahl treffen. Vor allem, wenn Sie Ihr Fest in der warmen Jahreszeit im Freien planen, sollten Sie Blumen bevorzugen, die Wassermangel über längere Zeit verzeihen und in Form bleiben.





SMART BEAUTY
CONZEPT



Das Glück ist das Einzige, was sich verdoppelt, wenn man es teilt. Albert Schweitzer



UNSER SERVICE FÜR IHRE TRAUMHOCHZEIT

- professionelle Hochzeitsplanung nach Ihren Vorstellungen
- diskrete Betreuung während der Feier
- umfangreiches Netzwerk wie Fotografen, Stylisten, Floristen ...
- profitieren Sie von unseren Erfahrungen & Kontakten







030 58 69 09 74
wedding@smartbeautyconzept.de

www.smartbeautyconzept.de



© www.kleemeier.com



© www.thesposagroup.com

90's-Revival: Die Spange kommt zurück!

Was zunächst etwas Überwindung einfordert, entpuppt sich beim Blick auf die brandneuen Kollektionen als ebenso effektiv wie glamourös. Haarspangen halten nicht nur das Haar genau dort, wo es sein soll. Aufwendig gearbeitet und edel verziert setzen sie glamouröse Glanzlichter im Haar und lassen sich spielend vielen verschiedenen Stilen anpassen.

Circlets – für einen glanzvollen Auftritt

Der Kopfschmuck des Mittelalters hat den Hochzeitsmarkt im Sturm erobert! Ums Haupt gelegt wie eine Kette zieren Circlets nicht nur die Brautfrisur in graziler Weise, das Highlight ist das Diadem, das tropfenförmig mittig in die Stirn fällt. Circlets gibt es aber auch in vielen anderen Designs im Schmuckstil von Renaissance und Barock.



Foto Copyright: Wilvorst



MK HERRENMODE Berlin

WILVORST bei **MK HERRENMODE BERLIN** zeigt mit ca. 2000 Anzügen auf 600 m² Verkaufsfläche seine exzellente, breitgefächerte Auswahl.

Hochzeitsanzüge, extravagante Herren Couture oder Businesslinie: Wir kleiden Mann von Kopf bis Fuss stilsicher ein und beraten mit Leidenschaft zu Trends, den saisonalen Farben, Hochzeitskollektionen für Ihren perfekten Tag.

Angebote & Saison - Sale in unserem Geschäft in Berlin!



PRESTIGE



AFTER SIX



TZIACCO



COOL CLASSICS



CORPUS LINE



GREEN WEDDING

MK HERRENMODE
Berlin
Budapester Str. 18-18a
Tel. 030 - 25 46 42 80
www.mk-herrenmode.de
Mo - Sa 11.00 bis 20.00 Uhr

MK TRAURINGSTUDIO
Trauringe made in Berlin
Budapester Str. 16
Tel. 030 - 25 79 27 27
www.mk-trauringe.de
Mo - Fr 13 - 18 Uhr Sa 12 - 18 Uhr

MK BRAUTMODE
BERLIN
Budapester Str. 18b
Tel. 030 - 32 48 616
www.mk-brautmode.de
Mo - Sa 11.00 bis 20.00 Uhr

TRAUMPRINZEN ROBE

für den Bräutigam

Ja, liebe Herren, der ungewohnte Anzug mag etwas einzwängen, die Krawatte zwicken und bei der Vorstellung von Blumen am Revers muss manch einer jetzt vielleicht tief durchatmen. Vielleicht tröstet Sie ja die Vorstellung, dass die Mehrzahl der Damen und wahrscheinlich auch Ihre eigene sich ganz genau so ihren Traumprinzen vorstellt, an dessen Seite sie zum Altar schreiten will. Smart, elegant, gepflegt – kurzum: einfach umwerfend. Das Hochzeits-Outfit des Bräutigams sollte daher mit mindestens ebensolcher Sorgfalt ausgewählt werden wie das Brautkleid.



eindruck:

Das Gesamtbild macht's! In unseren liberalen Zeiten gilt auch beim Heiraten die Devise: Alles kann, nichts muss.
Viel wichtiger als das starre Festhalten an Konventionen und traditionellen Dresscodes ist heute oft das Gesamtbild: Was Mann zur Hochzeit trägt, sollte in erster Linie im Einklang stehen mit dem großen Ganzen – und er sollte darin eine gute Figur machen.

Brautkleid first!

Als wichtigste Faustregel gilt: Zuerst kommt das Brautkleid! Ihm gebührt die unbestrittene Hauptrolle am Hochzeitstag, der sich kleidungstechnisch alles andere unterordnet. Ihr Anzug sollte folglich hinsichtlich Stil, Schnitt und Farben auf die Robe Ihrer Liebsten abgestimmt sein. Denn was könnte unangenehmer sein als am Hochzeitstag optische Disharmonie zu verkörpern?

Wo/wie heiraten wir?

Der Rahmen bestimmt den Kleidungsstil: Wird rustikal in einer Scheune gefeiert, werden Sie im edlen Smoking overdressed wirken; im Kronsaal des Schlosses wiederum würde sich urbane Lässigkeit eher deplatziert ausnehmen. Eine Hochzeit im Familienkreis wird zu-dem andere Anforderungen an Ihr Outfit stellen als ein Fest, zu dem auch Geschäftspartner geladen sind.

Was passt zu mir?

Der feinste Anzug lässt Sie am großen Tag alt aussehen, wenn er nicht passt. Damit Sie eine gute Figur machen, sollte Ihr Anzug so geschnitten sein, dass er perfekt sitzt. Vorzüge wie eine schlanke, athletische Statur dürfen betont, Problemzonen hingegen kaschiert werden. Ansprechpartner sind daher spezialisierte Fachgeschäfte. Hier werden Sie exzellent beraten.











Fotos: www.wilvorst.de

M.W. BENNETT
HOCHZEITSANZÜGE

keine Anprobegebühr • keine Fotogebühr

Landsberger Straße 29
04157 Leipzig

Telefon: **0341 / 909 77 55**

www.herrenausstatter-bennett.de

Was trägt man denn so?

Die angesagtesten Bräutigam-Trends 2021

Gleich vorweg: Es bleibt lässig! Und damit wird sich den Experten zufolge aller Wahrscheinlichkeit nach der Trend der letzten Jahre fortsetzen. Vintage und Bohemian schlagen piekfeine Klassiker zunehmend aus dem Feld. Aber: Auch Mann darf sich in der kommenden Saison mehr trauen – Accessoires für den Bräutigam sind voll im Trend!

Must have: Weste und Schleife



Glaubt man den namhaften Designern, geht 2021 beim Bräutigam-Outfit ohne Weste gar nichts. Ob als klassischer Dreiteiler mit Anzug oder als zweireihiges Solo-Stück – die Weste muss in der kommenden Saison ganz einfach dabei sein. Dazu trägt Mann vorzugsweise Fliege, aber auch die gute alte Krawatte darf zu ihrem Recht kommen.
Lässige Bräutigame verzichten zudem immer öfter ganz auf klassische „Halsbekleidung“ und setzen stattdessen auf Eyecatcher wie etwa eine Brosche in Fliegen-Optik aus Holz oder eine Lederkrawatte im Ethno-Look, den sogenannten Bolotie.





Naturmaterialien – Hauptsache leicht



Ihr Credo zum Fest Ihrer Liebe lautet „Hauptsache auffällig“ und von Kleidervorschriften halten Sie traditionell wenig? Dann ist „Bohemian Chic“ Ihr Dresscode! Der Boho- oder Vintage-Bräutigam kombiniert klassischen Chic mit einer Prise Nostalgie und Buntheit. Möglich sind hier beispielsweise ein eleganter Anzug in gedeckten Natur- oder Pastelltönen, aufgepeppt durch eine farbenfrohe Krawatte oder Fliege. Beliebt sind auch Outfits im Nostalgie- oder Naturburschen-Look, bei denen die Schnitte der 20er-, 40er- oder 60er-Jahre mit Naturmaterialien wie Wolle, Leder oder Tweed wetteifern.

Ganz im Sinne der jungen Boho-Tradition sind Naturmaterialien weiter absolut angesagt. Outfits aus hochwertigem Leinen oder Baumwollmischqualität erfahren immer größeren Zuspruch. Das Hochzeits-Outfit soll nicht nur schick aussehen, sondern auch leicht und damit angenehm zu tragen sein.

Flexibel und authentisch

Der Trend in Sachen Bräutigammode geht klar zum Unterstreichen der eigenen Persönlichkeit. Accessoires spielen dabei eine immer dominantere Rolle. Ob Schiebermütze, knallige Hosenträger, männlicher Schmuck – der lässig-schicke Bräutigam darf voll und ganz er selbst sein. Gefragt sind aktuell zudem Outfits, die wandelbar sind und sich den unterschiedlichen Erfordernissen eines Hochzeitstages anpassen – zum Beispiel in Form von Hemden mit abnehmbarem Kragen oder bequem zu Fuß in Espadrilles aus Anzugstoff zum entspannten Weiterfeiern nach dem offiziellen Part.

Jane Jannke





TRAUMPRINZENROBE

Wer trägt was?

Hochzeitsanzüge für jeden Figurtyp



Klein und schlank:

Kleinen Männern unter 1,75 Metern Körpergröße stehen schmal geschnittene einreihige Anzüge am besten. Der schmale Schnitt kombiniert mit schräg angesetzten Taschen wirkt optisch streckend. Das Sakko sollte nicht zu lang sein und das Revers tief ansetzen. Schmale Krawatten und Bügelfalten können zusätzliche Effekte erzielen.

Groß und dünn:

Um im Hochzeitsanzug nicht schlaksig zu wirken, sollte der Schnitt hier nicht zu schmal sein. Doppelreihige Sakkos mit waagerecht angesetzten Pattentaschen lassen Ihre Mitte breiter und kräftiger wirken; bei den Hosen erfüllen ein Gürtel sowie Aufschläge an den Beinenden denselben Zweck. Krawatten mit Diagonal- oder Querstreifen öffnen die Silhouette zusätzlich in die Breite.

typfrage

Wenn es ums Hochzeits-Outfit geht, kommen beim Bräutigam schnell die gleichen Fragen auf wie bei der Braut: Welche Robe passt am besten zu meiner Statur? Schließlich soll Ihr Traumanzug das Beste aus Ihnen herausholen. Hier kommt es nicht nur auf die berühmten „paar Pfunde zu viel“ an. So tragen etwa kleine Männer vorzugsweise andere Schnitte als große. Für den perfekten Sitz kommt es auf Arm- und Rückenlänge sowie auf Brust-, Taillen-, Kragen- und Schulterweite an.



Kräftig und untersetzt:

Wenn Sie eher korpulent sind, sollten Sie auf dunkle Farben und feste Stoffe setzen. Das gibt Halt und bringt überschüssige Pölsterchen in Form. Dunkle Farben gelten zudem als optische Schlankmacher. Noch weiter ausbauen können Sie den Effekt durch dezente Längsstreifen. Bei größeren Männern kann ein doppelreihiges Sakko einen Bauchansatz kaschieren – kleinere, untersetzte Männer sollten davon allerdings Abstand nehmen, da Sie auf diese Weise noch breiter wirken können. Weite Schnitte sollten Sie unbedingt meiden. Der Binder sollte zudem nicht zu schmal sein – ideal sind Fliege oder Plastron in zurückhaltender Musterung.

Wann trägt man was?

Bräutigams Dresscode zur Trauung



IM STANDESDAMT

Für standesamtliche Trauungen gibt es keine Kleidervorschrift. Den meisten Brautpaaren ist die Wichtigkeit des Anlasses jedoch durchaus bewusst – entsprechend wird bereits hier meist Wert auf ein standesgemäßes Outfit gelegt. Zumal Standesämter immer häufiger Trauungen in gehobenem Ambiente, etwa in Schlössern oder Burgen, durchführen. Ein zu saloppes Outfit würde hier eher unangebracht wirken. Mit einem eleganten Anzug sind Sie aber hier wie dort garantiert auf der sicheren Seite.

IN DER KIRCHE

Eine kirchliche Hochzeit stellt Brautpaare heutzutage sowohl in der evangelischen als auch der katholischen Variante outfittechnisch nicht mehr vor außergewöhnliche Herausforderungen. Für den Bräutigam empfiehlt sich dennoch der Anzug, vor allem dann, wenn die Braut im Brautkleid vor den Altar schreitet. Ein festliches und elegantes Outfit gebietet in der Kirche allein schon die Feierlichkeit des Ortes.

Jane Jannke

ALLES FÜR DEN BRÄUTIGAM
UND DIE HOCHZEITSGÄSTE.

... DIE ADRESSE IN SACHSEN.

Spezialkollektionen von

WILVORST
TZIACCO
DIGEL®
THE MENSWEAR CONCEPT
CEREMONY

Wunschoutfit zum Vorteilspreis
– Kompetente Beratung

Ständig 500 Outfits in 35 verschiedenen
Größen auf Lager

Bitte vereinbaren Sie Ihren
persönlichen Beratungstermin.

MODE Marius

MARIUS GmbH · Wolkensteiner Straße 2
09456 Annaberg-Buchholz
Telefon: 03733 44444 · Telefax: 03733 44445

www.mode-marius.de
www.facebook.com/modemarius.festmode

WERTSCHECK
50€
BEIM KAUF EINES OUTFITS AB EINEM WERT VON 500€
NICHT KOMBINIERBAR MIT ANDEREN RABATTAKTIONEN.

Unsere Hochzeitsbilder



Liebes Brautpaar – heute schon an Morgen denken! Machen Sie sich recht früh über Ihre fotografische Begleitung und die Umsetzung der Fotos Gedanken und stellen Sie sich die Kernfrage: Welche Bilder und Erinnerungen an diesen Tag möchten Sie in 20 Jahren in Ihrem Hochzeitsalbum wiedersehen?



Das Angebot an Hochzeitsfotografen ist groß und die Arbeiten sind so facettenreich wie beeindruckend. Ein erster Blick auf entsprechende Webseiten gibt zunächst Aufschluss über die Bildsprache eines Fotografen. Es ist jedoch nicht nur der Stil, sondern auch die Verfügbarkeit des Anbieters, die den Ausschlag gibt, ob Sie ihn buchen können.

WIE FANGE ICH AN?

Hilfreich bei der Suche nach dem Fotografen ist es, sich schon rechtzeitig umzusehen, denn in der Hauptsaison sind gute Fotografen an den Wochenenden schnell ausgebucht. Nehmen Sie also durchaus schon 8 Monate vor Ihrer Hochzeit Kontakt auf und überlegen sich, welche Art von Bildern Sie sich wünschen und in welchem Umfang Sie sich eine fotografische Begleitung während Ihrer Hochzeit vorstellen können.

Damit Sie sich wohlfühlen, wenn der Fotograf auch sehr emotionale Bilder einfängt, muss die Chemie zwischen Ihnen stimmen. Ist der Funke übergesprungen, dann lassen Sie den Fotografen auch ein Stück weit in Ihre Welt hinein. Kurz – geben Sie sich wie Sie sind und ihm die Möglichkeit, dass er Sie zwischen Buchung und Hochzeit noch etwas besser kennenlernen kann. Wenn Ihr Fotograf offen dafür ist, teilen Sie ihm kleine Storys mit und schicken Bilder und Hinweise, auch über ihre lieben Verwandten. Wichtig: Teilen Sie Ihre Informationen möglichst immer über ein Medium – entweder Mail oder SMS – mit. Damit geht dem Fotografen nichts verloren und in der Fülle seiner Aufgaben hilft es ihm, die wertvollen Informationen dem entsprechenden Brautpaar leicht zuzuordnen.

MOTIVGEDANKEN

Machen Sie sich Gedanken, welche Motive Sie beim Anschauen vermissen würden. Ja, Sie haben richtig gelesen – fragen Sie sich, welche Bilder Sie später beim Album durchschauen, vermissen würden, wären diese nicht dabei – das wäre doch dann schade.

MACHEN SIE SICH NOTIZEN!

Was hat für Sie eine besondere Bedeutung? Eine gemeinsame Erinnerung mit der Lieblingstante oder der Brautschmuck der Uroma oder sind es am Ende die farbigen Brautschuhe, die eine bestimmte Geschichte erzählen. Alles das ist „Fotofutter“ für den Fotografen und je besser er Bescheid weiß, um so persönlicher werden die Fotoerinnerungen an Ihren Hochzeitstag.

ALEXANDER WEINGARTEN
— Hochzeitsfotograf —



hochzeitsfotografleipzig.de

Unsere Hochzeitsbilder...

Ein Kennenlern-Shooting als Chance für Sie und den Fotografen



© www.pixabay.com

Wenn Sie nichts dem Zufall überlassen möchten, bieten viele Fotografen neben dem Einblick in ihre Referenzalben auch sogenannte Kennenlern-Shootings an.
Dieser extra zu vereinbarende Termin gibt einen Einblick in die Arbeitsweise des Fotografen und ist für das Brautpaar eine gute Gelegenheit, sich schon einmal locker zu machen und mit der Kamera auf Tuchfühlung zu gehen. Dieser Termin kann durchaus maßgeblich für ein vertrauensvolles Miteinander und schöne Hochzeitsbilder sein.

Das Besondere an einer Fotoreportage

Der Reiz einer Reportage liegt darin, dass eine Geschichte erzählt wird. Diese kann schon beim Aussuchen des Brautkleides oder der Ringe beginnen. Gern und häufig aber beginnt die Fotogeschichte beim sogenannten Getting Ready, wenn sich die Braut mit Trauzeugin oder Mutter am Hochzeitsmorgen in der Vorbereitungsphase abbilden lassen. Der Fotograf hält sich mit seinen Anweisungen zurück und fängt viele kleine Szenen ein, die den Tag der Hochzeit besonders machen.



© weddings-stockbyte





Hochzeitsfotografie aus Leipzig

~ kreative und emotionale Hochzeitsfotos ~









Stefanie Hampel
Telefon: 0163-4 51 42 97
E-Mail: info@hochzeitsfotografie-aus-leipzig.de
Möchtet ihr mehr über uns erfahren?
Dann schaut auf unserer Seite vorbei:

www.hochzeitsfotografie-aus-leipzig.de



specials

Darf die Motivauswahl auch etwas moderner und ausgefallen sein? Gerade dann ist es wichtig, den Stil des Fotografen zu kennen und sich die Frage schon im Vorfeld zu stellen, welche Art Bilder die Richtigen für Sie sind. Tiefe und Charakter auf Ihren Fotos erzielen Sie mit ungewöhnlichen Perspektiven oder an besonders interessanten Orten.

Ein Beispiel: Stellen Sie sich vor, der Bräutigam liebt Fußball. Zufällig oder arrangiert führt Ihr Weg an einem Fußballplatz vorbei und es entstehen bei einem Zwischenstopp tolle Aufnahmen im Fußballtor – Volltreffer! Sie wissen bestimmt, was gemeint ist. Deshalb nützen Ihrem Fotografen, ähnlich wie bei einer Traurednerin, wesentliche Hintergrundinformationen, die er visuell für Sie in Bildsprache umsetzen kann. Ihr Fotograf gibt Ihnen Empfehlungen dazu und zeigt Ihnen auf, was möglich ist. Und wenn Sie Jahre später in das Bilderbuch der Liebe schauen und eine bestimmte Szene Sie emotional be-sonders ergreift, dann hat er genau ins Schwarze getroffen und Sie haben alles richtig gemacht.

Wie sich die Preise gestalten

Es ist wie mit Allem – auch in der Hochzeits-Fotografie gibt es bei den Anbietern Unterschiede im Preis. Es hängt unter anderem auch davon ab, wie viele Stunden Ihr Fotograf auf Ihrer Hochzeit anwesend sein soll. Ob Sie sich für die klassische Variante entscheiden oder eher das Ausgefallene lieben – bei beiden Varianten werden auf ihre Art tolle Aufnahmen entstehen. Entscheiden Sie, welchem Detail der Hochzeit Sie ganz besonderes Augenmerk zukommen lassen wollen. Da-nach vergeben Sie Ihr Budget.

Wichtig! Manche Angebote von Fotografen erscheinen anfangs recht günstig und entpuppen sich im Nach- hinein als ein Fass ohne Boden. Das muss nicht sein, wenn Sie sich vorab folgende Informationen einholen:

- wie viele Stunden ist der Fotograf vor Ort
- Anzahl der Bilddateien
- Auflösungsgröße der Daten
- sind die Datenträger (CD/USB Stick) inklusive
- gibt es Fotoabzüge per Papier, wenn ja, wie viele

Sind die Bilder im Kasten, geht die Arbeit des Fotografen am Rechner weiter. Denn die zahlreichen Bilder müssen nun gesichtet, sortiert, bewertet und nachbearbeitet werden. Das ist keine Aufgabe, die sich mal so eben schnell erledigt, sondern macht vom Umfang her letztlich den Löwenanteil aus.

VERBINDLICH

Einen Vertrag zwischen Brautpaar und Fotografen...

sollte es unbedingt geben. Es geht nicht darum, das Paar mit Vereinbarungen zu knebeln, mehr um auf beiden Seiten Sicherheit zu bieten. Zudem steht das für die Professionalität des Fotografen, denn ist der Termin erst einmal gesetzt, ist Ihr Fotograf auf Ihrer Hochzeit und nicht dort, wo ihm kurzfristig mehr Honorar angeboten wird.

MAKE-UP VS. FOTOLINSE

Bitte ganz natürlich schminken!

Das ist wohl der weit verbreitetste Wunsch der Bräute, wenn wir von einem Hochzeits-Make-up sprechen. Ihrer Stylistin dürfen Sie vertrauen, denn sie kennt die Wirksamkeit ihrer Produkte im Zusammenspiel mit der Kamera und arbeitet Ihrem Typ entsprechend ein telegenes Make-up heraus. Schon allein, weil an diesem Tag das eine oder andere Tränchen kullert, die Gäste die Braut herzen und bis weit in die Nacht getanzt wird, gehört für Ihren strahlenden Look ein Make-up vom Profi unbedingt dazu.

Eine Fachfrau zu Rate zu ziehen, macht doppelt Sinn, denn sie weiß genau welche Anforderungen notwendig sind, um Sie als Braut beim Bildergebnis nicht zu blass aussehen zu lassen. Mit Hilfe der Bildbearbeitung kann der Fotograf zwar im Nachhinein den einen oder anderen emotionalen Ausbruch retuschieren, aber gewiss machen auch Familie und Freunde viele Schnappschüsse an diesem Tag. Dank eines professionellen Make-ups kann auf eine aufwendige Bildnachbearbeitung dann weitestgehend verzichtet werden.


© www.bigstockphoto.com

fertig?

Immer wieder gern gebucht ist das Getting Ready (Vorher-Ritual). Die Zeremonie des Ankleidens oder Zurechtmachens der Braut ist ein ganz besonderer Moment.
Der Druck der letzten Wochen fällt bei vielen Bräuten dann von den Schultern, ein Gläschen Sekt hilft gegen die Aufregung und die Mutter der Braut kann ihre Tochter in ganz privater Atmosphäre in die Ehe verabschieden. Das sind nicht wieder bringbare Gänsehautmomente, die als Erinnerung fotografisch mit eingefangen werden.

MOTIVE

fürs Getting Ready:

Hochzeitskleid
auf dem Kleiderbügel

Schuhe

Blumenstrauß der Braut

Haarschmuck

Detailaufnahmen des Kleides – Knopfleiste, Spitze, Perlen

Making off – Make-up


© thesposagroup.com









Adrian Liebau

HOCHZEITSFOTOGRAF

0160 911 335 22
mail@adrianliebau.com
www.adrianliebau.com

Fotostudio smirkART
Inh. Sabrina Werner
Cöthner Str. 60
04155 Leipzig

0341 69 88 94 70
www.smirkART.de
sabrina@smirkART.de

smirkART




Ein ganz besonderer Tag mit ganz besonderen Menschen und Emotionen.

Als Hochzeitsfotograf fotografiere ich inszenierte Hochzeitsfotos oder unbemerkt eingefangene Bilder als Hochzeitsreportage.

Ein Tag, den Sie nie vergessen –
Bilder, die immer in Erinnerung bleiben.

Für ein persönliches Beratungsgespräch und einen unverbindlichen Kostenvoranschlag stehe ich Ihnen gerne zur Verfügung.

Mit freundlichen Grüßen
Ihrer Fotografin
Sabrina Werner





Unsere Hochzeitsbilder – unser Hochzeitsfilm

Fast wie im Film – Sie sind die Hauptdarsteller – Ihr Fotograf oder Videograf der Regisseur

DIE ZEREMONIE

Der Fotograf oder Videofilmer arbeitet fast wie ein Regisseur, er hat sich im Vorfeld Gedanken gemacht, die Räumlichkeiten schon mal besucht und weiß genau wie er das vorhandene Licht nutzen und seine Technik in Stellung bringen muss. Stellen Sie sich nun vor: Sie sind die Hauptdarsteller eines Liebesfilmes und Ihre Gäste sind die Statisten. Sie laufen an der Seite Ihres Vaters den Kirchgang in Richtung Altar, Ihr Bräutigam erwartet Sie voller Vorfreude mit einem leichten Glitzern in den Augen und mit ihm die Trauzeugen, der Pastor, die Familie sowie Freunde. Die Blumenkinder streuen entlang des Weges Rosenblätter …

AUF PROFIS SETZEN

Wenn sich ein Brautpaar einen Fotografen leistet, dürfen die Gäste – ja sollen sie sogar – ausschließlich der Zeremonie lauschen. Oder haben Sie schon einmal in einem Film gesehen, dass während der Hauptszene die Statisten aufspringen und die Handys zücken? Wohl eher nicht.
Ein Profi kennt den Ablauf, weiß genau, wann er wo stehen muss und wann die magischen Momente sind. Für den Part der Trauung gibt es keinen zweiten „TAKE", der wiederholt werden kann. Die hohe Kunst eines Hochzeitsfotografen oder Filmers ist es nun, die wichtigsten Momente und Emotionen festzuhalten.

ABSPRACHEN TREFFEN

Damit die Dokumentation wie am Schnürchen läuft, sollten Absprachen, die Kirche oder Standesamt betreffen, schon im Vorfeld getroffen werden. So kann der Fotograf, wenn es darauf ankommt, leise und kaum spürbar seine Arbeit machen. Die Räumlichkeiten von Standesämtern und Kirchen erfordern nicht nur, dass der Fotograf/Videograf ein Auge fürs Detail hat, sondern auch, dass er seine Technik beherrscht. Und auch wenn der Aktionismus von „Onkel Heinz" gut gemeint ist, so ist er für diese Szene des Liebesfilmes einfach nicht der Richtige. Sagen Sie deshalb Ihren Gästen, dass die Handys und Blitzlichtkameras während der Trauung ausnahmsweise in der Tasche verschwinden sollen. Genießen Sie alle den Moment der Trauung. Zeit für Blitzlichtgewitter gibt es noch im Anschluss.


© lapandr / www.stock.adobe.com

life dabei

Viele Highlights bleiben dem Brautpaar in Erinnerung, doch manch eine witzige Begebenheit oder ein lustiges Spiel gerät in Vergessenheit. Selbst der beste Fotograf kann mit seiner Kamera nicht alles einfangen. Wer auch Jahre nach der Hochzeit noch das schallende Lachen seiner Freunde bei einem witzigen Spiel hören will, der sollte zum Video greifen!
Sie können sich die Trauung und die Feier am Hochzeitstag immer wieder ansehen und auch Jahre nach dem Ereignis noch in glücklichen Erinnerungen schwelgen.

HEIRATEN
SIE NICHT
...bevor Sie nicht bei uns reingeklickt haben.
www.Hochzeit-Leipzig.de

Was man bei der Buchung eines Videografen beachten sollte!

Wenn Sie sich für die Buchung eines Videografen entscheiden, empfehlen wir einen Profi zu Ihrem Fotografen dazu zu nehmen, um auch hier ein optimales Bildergebnis zu erzielen.

Oftmals sind die Räume in den Standesämtern nicht allzu groß und hell. Hier ist das professionelle Equipment eines Videografen unverzichtbar.

Wenn Sie also einen Fotografen und/oder einen Videofilmer buchen, ist es wichtig, dass Sie sich mit beiden Akteuren zusammensetzen und im Vorfeld über die jeweilig festzuhaltenden Motive und den passenden Zeitpunkt unterhalten. Beide Profis müssen sich dabei natürlich gut aufeinander abstimmen, um sich nicht gegenseitig im Bild stehen.

Falls Sie auf einen professionellen Videografen verzichten wollen und dennoch alles filmisch festhalten möchten, kann die Kamera auch auf einem festen Stativ platziert werden. Über den besten Standort sprechen Sie am besten mit Ihrem Fotoprofi.




TRAUUNG & PAARFOTOS
WWW.FOTOGRAF-HALLE.DE
FOTOWERK BF
0176/32142830
INFO@FOTOWERKBF.DE

Unsere Hochzeitsbilder ...



© www.bigstockphoto.com

Der Fotograf und das liebe Wetter

Sollte der Wettergott es sich doch anders überlegen und statt Sonnenschein am Hochzeitstag Regenwolken verbreiten, ist es gut, einen Plan B in der Tasche zu haben.
Droht mangels Ausweichkulisse das Shooting in der Natur im wahrsten Sinne des Wortes ins Wasser zu fallen, sind Regenschirm und Gummistiefel Ihre it-Pieces an diesem Tag.
Dank der rettenden Ausrüstung kann das Shooting mit ein bisschen Flexibilität trotzdem stattfinden. Mit entsprechender Technik ausgerüstet weiß der Fotoprofi auch einen Regenschauer als natürliche Atmosphäre zu nutzen und kann mit Licht und Schatten unvergessliche Aufnahmen festhalten.

Foto-Fun-Faktor

Damit sich unter den Hochzeitsgästen über den Tag keine Langeweile verbreitet, helfen kurzweilige Gesellschaftsspiele zum Zeitvertreib, um die Gäste bei Laune zu halten. Wer auf diverse Spielchen verzichten möchte, für den haben wir zwei tolle Empfehlungen. Immer mehr in Mode und außer Konkurrenz zum Fotografen erfreuen sich interaktive Fotoshootings mit den Beteiligten großer Beliebtheit.
Laden Sie die Gäste ein, mit ihrem Smartphone witzige, schöne oder spontane Fotos zu schießen und an das Brautpaar/den Fotograf weiterzuleiten.
Den Vorteil der Aktion, neben keinerlei weiteren Kosten, bieten die Hochzeitsgäste per se mit ihren



© Natalya Levish /www.stock.adobe.com

Momentaufnahmen von Angehörigen, die sonst nicht möglich wären. Als kleinen Anreiz schenken Sie den schönsten Aufnahmen einen besonderen Platz im Fotobuch.

Eine weitere Möglichkeit bei größerem Budget ist der Aufbau einer mobilen Fotobox.
Mit witzigen Accessoires wie Brillen, Bärten oder Krönchen sorgen die lustigen Fotoergebnisse nicht nur für fröhlich gestimmtes Miteinander, sondern lösen auch oft kleine Wettbewerbe um die schrägsten Schnappschüsse aus.



© Christian Schwier/www.stock.adobe.com



IMMER IM BILDE – WICHTIGE INFOS!

Das muss Ihr Fotograf wissen:

1. Zeitplan - des Tages

2. Ort (mit Adresse fürs Navi) der einzelnen Location
   - Treffpunkt mit der Braut (Getting Ready)
   - Ort & Zeit der Trauung (Standesamt / Kirche)
   - Feierlocation
   - evtl. Zwischenstopps
   - Shooting - Ort - Gruppenfoto

3. Ansprechpartner während der Hochzeit (Trauzeuge)

4. Gruppenfoto Liste (welche Gruppen-Konstellationen werden gewünscht?)

5. Welche Fotos sind dem Brautpaar wichtig? z.B. Generationenbild/ Einladung oder Notizzettel vom Ehegelübde etc.

Informationen für das Brautpaar, den Zeremonienmeister oder die Trauzeugen

1. Parkplatz für den Fotografen sichern! An den Orten wo es schnell gehen muss – Standesamt/Kirche und Location

2. Fotograf sollte über wichtige Aktionen immer Bescheid wissen - auch Überraschungen von Familie und Freunden

3. Fotograf sollte wichtigen Bezugspersonen vorgestellt werden – z.B. Eltern, Geschwistern, Trauzeugen etc.

4. bei längeren Reportagen auch an die Verpflegung des Fotografen denken, (klingt selbstverständlich, ist es aber leider nicht)

5. Brautpaar sollte dem Fotografen Wichtiges schriftlich mitteilen und stets auf einem Medium – nur E-Mail/ nur SMS/ nur WhatsApp (weil: ein Hochzeitsfotograf begleitet mehrere Paare über das Jahr und ist mit allen in Kontakt)

7. den Fotografen der Gesellschaft vorstellen – das schafft ein vertrautes Verhältnis, um so offener sind die Gäste

Claudia Rochow, Die Schönmacherin
Hochzeitsfotografin Jeanette Koch







MK HERRENMODE
Berlin

ROBERTO VICENTTI

CERIMONIA

Drei gut abgegrenzte Stile zeichnen die Kollektion 2020 aus. **ETERNAL** - klassisch und schick, steht für eine Linie, in der Textilien und Materialien reintegriert wurden.

TREND ist eine mutige und innovative Linie. Außergewöhnliche Muster und kräftige Farbsträhnen sorgen für ein klassisch zeitgenössisches Design.

Die Linie **WEDDING** verbindet Klassizismus und Zeitgeist. Anspruchsvolle, moderne Silhouetten als Grundlage für einen elegant charismatischen Stil.

Angebote & Saison - Sale in unserem Geschäft in Berlin!











Foto Copyright: Roberto Vicentti

MK HERRENMODE
Berlin
Budapester Str. 18-18a
Tel. 030 - 25 46 42 80
www.mk-herrenmode.de
Mo - Sa 11.00 bis 20.00 Uhr

MK TRAURINGSTUDIO
Trauringe made in Berlin
Budapester Str. 16
Tel. 030 - 25 79 27 27
www.mk-trauringe.de
Mo - Fr 13 - 18 Uhr Sa 12 - 18 Uhr

MK BRAUTMODE
BERLIN
Budapester Str. 18b
Tel. 030 - 32 48 616
www.mk-brautmode.de
Mo - Sa 11.00 bis 20.00 Uhr

Die Freie Trauung...



© www.bigstockphoto.com

ritual

Braut und Bräutigam greifen zum gefüllten Glas und stoßen ausnahmsweise einmal nicht mit Sekt an – sondern lassen es rieseln: Mit eingefärbtem Sand in zwei verschiedenen Farben, jeweils in ein dekoratives Glas oder eine Karaffe abgefüllt. Der Sand wird immer wiederkehrend im Wechsel - einmal von der Braut, dann wieder vom Bräutigam – in ein weiteres großes Glasgefäß geschichtet, schön langsam und voller Sorgfalt. Auf diese Weise entsteht ein schönes Farbenspiel, das die Zusammengehörigkeit der beiden symbolisiert.

So unterschiedlich wie die Menschen sind, so verschieden sind auch die Vorstellungen davon, wie eine Trauung auszusehen hat. Für Brautpaare, die ihre eigenen Rituale in die Hochzeitszeremonie einbringen wollen, gibt es die Möglichkeit zusätzlich zur gesetzlichen Vermählung eine sogenannte Freie Trauung vornehmen zu lassen.



Foto: indichreisen.de

Berit Kleinod
Freie Theologin und Rednerin



Ernst-Mey-Straße 16
04229 Leipzig

Telefon: 03 41/9 74 96 74
Mobil: 01 77/8 38 16 56
b.kleinod@gmx.de

Hochzeiten · Segensfeiern · Lebensfeiern

Eine Zeremonie auf Sie ganz persönlich zugeschnitten

Am Anfang steht meist der Wunsch, sich das Ja-Wort nicht nur in der förmlichen Atmosphäre eines Standesamtes geben zu wollen. Der schönste Tag im Leben soll sich einfach perfekt anfühlen.

Die Eheschließung im Standesamt folgt den Vorgaben der gesetzlichen Bestimmungen. Selbst wenn die Standesbeamten sehr offen sind und die Wünsche des Brautpaares berücksichtigen, können sie dies nur innerhalb eines bestimmten Rahmens.
Freie Trauungszeremonien bieten den Vorteil, dass die Menschen, die den Bund fürs Leben schließen wollen, diesen großen Moment ganz individuell auf ihre Gefühls- und Lebenswelt zu-schneiden können.

Anders als bei der amtlichen Trauung vor dem Standesbeamten oder auch beim kirchlichen Segen kann der Fantasie hier nicht nur bei der Wahl des Trauortes freier Lauf gelassen werden, auch die kleinen Details am Rande sind beliebig planbar.
Ganz gleich, welcher Konfession die Brautleute sind oder ob der oder die Auserwählte demselben Geschlecht oder einer anderen Nationalität angehören.

Warum Sie dennoch auf das Standesamt gehen müssen

Bei aller Freizügigkeit gibt es doch einen Haken: Den Gang zum Standesamt kann auch die schönste private Zeremonie nicht ersetzen. Denn genau das bleibt die Freie Trauung: Ein persönliches Bekenntnis in unvergesslichem Ambiente.
Rechtsgültigkeit erlangt das hierbei ab-gegebene Gelöbnis nicht. Ähnlich wie bei der kirchlichen Trauung braucht es auch hier den offiziellen amtlichen Akt, damit Ihnen vor dem Gesetz keine Nachteile entstehen.

Aufgrund ihres rechtsunverbindlichen Charakters werden Freie Trauungen auch als Erneuerungsritual für glücklich Verheiratete immer beliebter. Ein festliches Ritual, um die Erinnerung an den Hochzeitstag und das eigene Glück offen zu zelebrieren.

Wunschredner
Dr. Tobias D. Höhn



Eure Wünsche – Eure Trauung

Eine freie Trauung mit euren Familien und Freunden ist der ideale Auftakt in euer Hochzeitsfest. Ob Schloss oder Schrebergarten, barfuß oder Lackschuh: Als Trauredner gestalte ich eure freie Trauung nach euren Vorstellungen – mit Herz, Humor und Charme. Eure Liebes- und Lebensgeschichte, eure Wünsche und Träume und all das, was euch als Paar auszeichnet, fließen ein in eine individuelle Trauzeremonie und handgeschriebene Rede.



Dr. Tobias D. Höhn
– Freier Redner (IHK) –

www.wunschrede.de

Die Freie Trauung

Eine Freie Trauung muss nicht zwingend im Freien stattfinden. Dennoch ist gerade diese Kulisse besonders, unterscheidet sie sich doch von den meisten standesamtlichen Eheschließungen in der Hinsicht, dass diese im Allgemeinen in überdachten Räumlichkeiten vorgenommen werden.

Der Trend kommt aus Amerika

In Deutschland kam der Trend zur Freien Zeremonie erst vor wenigen Jahren auf, erfreut sich aber seither wachsender Beliebtheit.
In den USA dagegen war und ist das Heiraten quasi überall möglich und rechtlich sehr niedrigschwellig geregelt. Anders als hierzulande ist dort die standesamtliche Trauung nicht obligatorisch für die Rechtmäßigkeit der Ehe. Selbst Privatpersonen können die Qualifikation zum Trauen Heiratswilliger erwerben.



Der Rahmen für die Zeremonie

Ob romantisch am Strand, im eigenen Garten, auf dem Gipfel eines Berges, dem City-Airport oder an Ihrem ganz persönlichen Sehnsuchtsort – örtlich betrachtet gibt es kaum einen Wunsch, der nicht umsetzbar wäre. Manche Tauchschule bietet gar das Ja-Wort unter Wasser an. Entscheidend ist, was Ihnen gefällt. Sobald Sie wissen, was Sie wollen, beginnt die Suche nach dem passenden Ort. Soll die Zeremonie in der freien Natur oder auf öffentlichen Plätzen stattfinden, ist stets zu bedenken, dass es hierzu einer Genehmigung des Eigentümers bedarf.

Erstellen Sie am besten gemeinsam mit einem Hochzeitsplaner ein Konzept für Ihre Traumhochzeit. Denn die Erfahrung ist klar auf seiner Seite.

So lange dauert eine Freie Trauung



Je nach Inhalt bewegt sich die Zeremonie im allgemeinen in einem zeitlichen Rahmen von 40 bis 50 Minuten. Zu Beginn stehen oft musikalische Beiträge und die Hochzeitsansprache im Mittelpunkt, aber auch Trauzeugen und Freunde können eigene Beiträge einbringen.

Der Ablauf der Feier ist individuell geprägt

Freie Redner oder Freie Theologen gestalten die Zeremonie so, wie es sich das Paar wünscht. Dabei sind sie frei von Vorgaben und Regeln. Es gibt auch Ritualbegleiter, die mit Symbolen arbeiten und eine stimmige Trauung durchführen. Deshalb ist es sehr wichtig, dass der Freie Theologe bzw. Freie Redner sich gut in die Gedanken- und Wertewelt des Paares einfühlen kann.

© Grafik: Natalya Levish / stock.adobe.com



Foto: www.thomas-s-photographie.de



Foto: www.marrywithjulieandfrank.de

Die besondere Kombination aus Rede & Gesang

Der Tag Ihrer Hochzeit ist für Sie als Paar von großer Bedeutung.
Bei der freien Trauung geht es um die Liebe, die Geschichte des Kennenlernens und um den Weg, den Sie beide künftig als Ehepaar beschreiten werden.

Seit über 13 Jahren ist es mir eine große Freude und Ehre, diesen besonderen Tag nach den Wünschen des Brautpaares zu gestalten.
Persönlich und einzigartig!
Live-Gesang gibt der Zeremonie zusätzlich eine berührende Note.

Ich freue mich, von Ihnen zu hören und
gemeinsam das wundervolle Fest der Liebe zu feiern!

Katharina Klutz
0171 / 32 72 372
kontakt@katharinaklutz.de
www.katharinaklutz.de



© Halfpoint /www.stock.adobe.com

rundkreis

Auf diese Weise lässt sich besonders bei überschaubarer Gästezahl die Hochzeitsgesellschaft gut mit einbeziehen – indem diese zum Gelöbnis einen engen Kreis um das Brautpaar bildet. So lassen sich große Nähe und Vertrautheit schaffen und die Gäste erhalten das Gefühl, mehr als nur Statisten zu sein.

Ganz besondere Worte

Mit der Traurede steht und fällt jede Hochzeit, denn die Rede und das Gelöbnis sind Garanten für große Emotionen und Gänsehautmomente. Bevorzugen Sie eher einen religiösen Rahmen, empfiehlt sich das Ge-spräch mit einem dafür geschulten Theologen. Soll es lieber weltlich bis ausgefallen sein, sind Sie mit einem der zahlreichen freien Trauredner gut beraten.
Seriöse Redner führen nicht mehr als zwei Trauungen pro Tag durch und nehmen sich viel Zeit, die Brautleute kennenzulernen. Nur wer die Menschen kennt, über die er spricht, wird in einem solch elementaren Moment die richtigen Worte finden. Die Chemie sollte also stimmen.



Der richtige Zeitpunkt

Eine Freie Trauung ist zu jeder Jahreszeit möglich. Wann Sie heiraten wollen, bestimmen Sie – in Abhängigkeit von Ihrem Konzept. Wenn Ihnen etwa eine Vermählung auf einer romantischen Sommerblumenwiese vorschwebt, sollte der Termin nicht unbedingt im Frühjahr liegen. Vom Mai bis zum August herrscht Hochsaison für Hochzeiten, die Konkurrenz um Caterer, Trauredner und beliebte Locations ist dann besonders groß. Kalkulieren Sie das bei der Planung mit ein und beginnen Sie gegebenenfalls noch zeitiger damit. Denken Sie auch an Ihre Gäste: Wer unbedingt anwesend sein muss, sollte zu Ihrem Trautermin auch da sein können.

© Grafik: Natalya Levish / stock.adobe.com

Eine runde Sache: Die Trauung im Kreise der Lieben

Auf diese Weise lässt sich besonders bei überschaubarer Gästezahl die Hochzeitsgesellschaft gut mit einbeziehen – indem diese zum Gelöbnis einen engen Kreis um das Brautpaar bildet. So lassen sich große Nähe und Vertrautheit schaffen, und die Gäste erhalten das Gefühl, mehr als nur Statisten zu sein.

baumstark

Gern gewählt wird auch das traditionelle Pflanzen eines Baumes, wobei nicht selten mit der Sorte bestimmte Hoffnungen für das Eheglück verbunden werden. Olivenbäume etwa stehen gemäß ihrer biblischen Bedeutung symbolisch für Beständigkeit und reiche Nachkommenschaft, während der Apfelbaum Zuneigung und Ehe repräsentiert. Die Eberesche wiederum verspricht Kraft und Schönheit, die Eiche steht für Treue und Mut.

Keltische Riten

Die Zeitreise zurück zu alten Kulturen wie den Kelten erinnert uns auf eindrückliche Weise daran, dass schon vor Jahrtausenden sich Menschen das Jawort gaben. Oft werden in einer solchen Zeremonie die Hände der Brautleute symbolisch mit einem Band verbunden, während die Ringe erst am Morgen nach der Hochzeitsnacht getauscht werden. Getreide aus der Hand der Liebsten als Symbol dafür, dass Er nun die Familie ernähren möge, das Brot mit den Gästen brechen oder Segenssprüche an einen Baum binden - alte, längst in Vergessenheit geratene Bräuche erwachen für den schönsten Tag wieder zum Leben. Einige Hochzeitsplaner haben sich genau darauf spezialisiert.

Jane Jannke



Freie Trauung & Lebensfeiern

Ihr wollt JA sagen, aber bitte
locker & fröhlich, romantisch & entspannt?
Unser Team gestaltet liebevoll Eure Zeremonie.

NEU: Besucht uns auch in unseren Webinaren!

Lasst uns gemeinsam kreativ werden,
"denn was unser Herz berührt, geht nie verloren!"

www.Hochzeit-Rednerin.de
0171 1903278 kontakt@Hochzeit-Rednerin.de



Märchenhaft heiraten im Herzen des Muldentals.

- standesamtliche & freie Trauungen
- nationale & internationale Köstlichkeiten
- Empfänge & Caterings
- Hochzeitsbus, Fotoautomaten & Fotomobil
- DJs, Trauredner, Alleinunterhalter
- Roter Teppich, Sägebock, Tauben, Blumen & Dekoration, Kutsche, Oldtimer
- Feuerwerke & Feuershows
- Beilwerfen & Bogenschießen
- Gläserpyramiden auf einem Eistisch
- Schlossführungen, Orgelkonzerte im Dom Wurzen
- Outdoormöglichkeiten & Themenfeiern
- Übernachtungen mit Frühstück u. v. m.

Wir unterstützen Sie bei den Hochzeitsvorbereitungen oder arrangieren Ihre Hochzeit von A-Z! Wir wissen, dass es ein sehr großes Maß an Vertrauen erfordert, jemandem die Organisation und Betreuung eines so einmaligen Ereignisses, wie Ihrer Hochzeit, zu übertragen. Genau deshalb stehen wir Ihnen vor, während und nach Ihrer Hochzeit beratend und betreuend zur Seite.

Schloss Wurzen
Restaurant & Hotel

Schloss Wurzen - Amtshof 2 - 04808 Wurzen

Ihre Ansprechpartner: Susan Wedekind & Sven Müller
Tel.: +49 (0) 3425 - 853590 | Fax: +49 (0) 3425 - 853743
E-Mail: info@schloss-wurzen.de | Web: www.schloss-wurzen.de

schlosswurzen schloss_wurzen

MUSIK UND UNTERHALTUNG



© AS Photo Project / www.stock.adobe.com

Bei einer Hochzeit ohne Musik spart das Brautpaar jede Menge Zeit, Geld und Nerven. Das war´s dann aber auch schon mit den Vorteilen. Denn Heiraten ohne Musik macht einfach keinen Spaß. Bei der Planung kommt es auf Fingerspitzengefühl, das Budget, gute Vorbereitung und auf die persönlichen Vorlieben des Brautpaares an. Ob locker, feierlich, fröhlich, ausgelassen oder romantisch-sentimental – Musik gehört zur Hochzeit einfach dazu.



„Hier kommt die Braut“ – Hochzeitsmusik zur Trauung im Standesamt

Die meisten Standesämter haben eine Anlage mit gutem Klang und ein gewisses Repertoire an CDs mit den beliebtesten Titeln zur Trauung. Meist kann das Brautpaar auch selbst eine Musik-CD mitbringen. Im Vorgespräch wird das der Standesbeamte oder die Standesbeamtin mit Ihnen besprechen. Für die Trauung brauchen Sie mehrere Titel: Einen für den Einzug der Braut, einen für den Ringtausch, einen weiteren für die Zeit in der Sie die Eheurkunde unterschreiben, einen Song, der während der Gratulationen läuft und wahrscheinlich noch Titel, die zwischendurch gespielt werden.

top-five
... im Standesamt

- *„Kanon in D“* von Johann Pachelbel
- *„Hochzeitsmarsch“* von Felix Mendelssohn-Bartholdy
- *„Treulich geführt“* von Richard Wagner
- *„Hallelujah“* von Leonard Coen
- *„Für immer ab jetzt”* von Johannes Oerding

Die Musik vom Standesamt-CD-Player schont den Geldbeutel und ist in der Regel klanglich völlig ausreichend, um Brautpaar und Gäste in Hochzeitsstimmung zu versetzen. Aber ganz ehrlich? Radiohören können Sie beide später noch gemeinsam unter der Dusche! Wann spielen schon mal echte Musiker für Sie und Ihren Schatz? Livemusik zur Trauung macht die Zeremonie feierlicher. Beliebt sind Ensembles aus Pianisten und Streichern oder Gitarristen, aber auch Solokünstler. Einige engagieren eine Hochzeitssängerin oder einen Hochzeitssänger – Gänsehaut ist da vorprogrammiert!



Tanzhaus
Halle a. d. Saale

Der sinnliche Ausdruck einer besonderen Liebe:
Ihr einzigartiger Hochzeitstanz!



Unsere Angebote zum Tanzen lernen für Ihre Hochzeit:

- wöchentlicher Anfängerkurs
- Kompakt-Kurs am Wochenende (2 x samstags 10.30 – 14.30)
- Tanzen lernen in Einzelstunden mit einem unserer Übungsleiter
- Privatstunden mit Daniel Decker für Ihren individuellen Eröffnungstanz

Tanzhaus an der Saale • Inh. Daniel Decker
Jacobstraße 39 • 06110 Halle
0176 21044117 • info@tanzhaus-halle.de
www.tanzhaus-halle.de

MUSIK UND UNTERHALTUNG

Festliche Hochzeitsmusik für die Trauung in der Kirche

Hochzeitsmusik geht direkt ins Herz wie die Liebe



© www.bigstockphoto.com

Bei der besonderen Akustik in der Kirche schaffen ein Chor oder eine Orgel eine – im wahrsten Sinne – himmlische Atmosphäre.
Auch andere Instrumente klingen in der Kirche wunderbar: Trompete, Querflöte, Streicher, Gitarre – egal ob Solo oder als Ensemble eine einmalige Chance, für unvergessliche Momente, die die Tragweite Ihrer Entscheidung, gemeinsam den Weg des Lebens zu beschreiten, angemessen unterstreichen.
Brautpaare, die es dezenter mögen, greifen auf Musik aus der Anlage zurück, sofern in der Kirche eine vorhanden ist. Aufgrund der außergewöhnlichen Kirchenakustik ist auch das sehr schön und beim Probehören zuhause können Sie sich auf die ergreifenden Momente bestens einstimmen.

Der Pfarrer oder die Pfarrerin sollte auf jeden Fall in die Überlegungen zum Thema Musik einbezogen werden – nicht nur für den Ablauf, sondern auch um zu klären, ob es in der Kirche zum Beispiel Strom gibt oder eine Verstärkeranlage.







„Hoch sollt ihr leben“ – festlich, fröhlich und harmonisch – Musik zum Sektempfang



© www.bigstockphoto.com

Geschafft! Zum Sektempfang heben Braut und Bräutigam mit der Hochzeitsgesellschaft zum ersten Mal als Eheleute das Glas. Musik bringt eine gewisse Leichtigkeit in diesen Tagesordnungspunkt – besonders dann, wenn der Sektempfang vor schöner Kulisse stattfindet.

Ein batteriebetriebenes Radio mit CD- oder MP3-Player ist die kostengünstigste Variante für Musik zu sorgen. Beauftragen Sie Ihren Trauzeugen, sich darum zu kümmern. Ganz besonders schön ist beim Sektempfang natürlich Livemusik. Hier bietet sich zeitlose Musik von Musette über Tango bis Jazz an – gespielt von Geige, Gitarre, Kontrabass, Akkordeon oder Klarinette.

Vielleicht möchten Sie und Ihre Gäste bereits jetzt ein wenig tanzen? Warum nicht? Beim Sektempfang stehen die Musiker nicht wie bei einem Konzert im Mittelpunkt, sondern spielen dezent am Rande des Geschehens. Aber genau das verleiht dem Empfang einen besonderen Charme.

top-five

… in der Kirche

- *„Trompeten-Fanfare“* von Jeremiah Clarke
- *„Du hast uns, Herr, in dir verbunden“* evangelisches Kirchenlied
- *„Sarabande“* von Arcangelo Corelli
- *„Präludium und Fuge in g-Moll“* von Johann Sebastian Bach
- *„Ich bete an die Macht der Liebe“* evangelisches Kirchenlied

© Grafik: Galina Zaychenko /www.stock.adobe.com

MUSIK UND UNTERHALTUNG

Hintergrundmusik zur Kaffeezeit

Am Nachmittag löst sich die emotionale Anspannung von Gästen und Brautpaar.
Zur Kaffeezeit sind alle über eine kleine Pause von den schon überstandenen, großen Emotionen dankbar.
Wer am Abend ausgelassen feiern möchte, sorgt jetzt am besten für entspannende Hintergrundmusik. Hier tut es eine CD aus der Musikanlage Ihrer Hochzeitslocation. Was gespielt wird, entscheidet das Brautpaar.
Sehr angenehm zum feierlichen Kaffeetrinken klingt die Musik von Mozart, Liszt, Chopin, Schuhmann oder Händel.



© contrastwerkstatt / www.stock.adobe.com

„Heut ist so ein schöner Tag" – Minidisco für die Kleinsten

Fotoshooting des Brautpaares, endlich mal wieder mit Menschen plaudern, die wir lange nicht gesehen haben, spazieren gehen, einmal durchschnaufen und noch fix die eine oder andere Überraschung fürs Brautpaar vorbereiten – was für die Erwachsenen nach einem tollen Hochzeitsnachmittag klingt, ist für Kinder oft einfach nur langweilig.
Eine Kinderdisco für die Mini-Gäste nach dem Kaffeetrinken sorgt z. B. hingegen für gute Laune und hält die Kleinsten in Bewegung.



© Oksana Kuzmina / www.stock.adobe.com

top-five

… für die Kinderdisko

- ***„Heut ist so ein schöner Tag"***
  verschiedene Interpreten
- ***„Schnappi, das kleine Krokodil"***
  verschiedene Interpreten
- ***„Das rote Pferd"***
  verschiedene Interpreten
- ***Songs der Band Bummelkasten***
- ***Songs der Band Deine Freunde***

Silke Otte

MUSIK FÜR´S LEBEN



www.silke-otte.de
www.windy-wedding.de

Freie Rede mit Gesang!

Besonders. Einfühlsam. Inspirierend.

Ich gestalte Ihre freie Trauung, begleite Sie musikalisch in der Kirche, im Standesamt oder zu Ihrem Sektempfang. Mit einfühlsamer Rede und passender musikalischer Untermalung durch Gesang oder begleitende Livemusik am Piano, gemeinsam mit meinem Pianisten Paul Fey, schaffen wir einen individuellen Rahmen für Ihre ganz persönliche und unvergessliche Zeremonie!

Silke Otte – Musik für´s Leben, Reden und Gesang
Kontakt: 0172 – 450 52 29 | E-Mail: info@silke-otte.de
www.silke-otte.de | Instagram: musik_fuers_leben



Musik für den Einzug der Hochzeitstorte

Der Einzug der Hochzeitstorte ist es durchaus wert, mit großem Tamtam zelebriert zu werden, ganz ungeachtet dessen, ob dieser nun am Nachmittag oder erst gegen Mitternacht als Höhepunkt vorgesehen ist. Die musikalische Begleitung bildet dabei den festlichen Rahmen, wenn die Torte in den Saal gefahren oder getragen wird. Dort wird sie traditionelle unter den Augen der Gästeschar von Braut und Bräutigam gemeinsam angeschnitten. Viele Gäste lauern gespannt darauf – nicht nur wegen der süßen Nascherei, sondern um zu sehen, wer in der Ehe das Sagen hat. Es heißt, wer die Hand beim Anschneiden am Messergriff oben hat, hat auch in der Ehe die Oberhand. Um das zu umgehen, besorgen sich manche Paare ein Tortenmesser mit zwei Griffen, oder üben vorher Zuhause, wie beide gleichberechtigt das Messer halten. In diesem Fall passen stimmungsvolle Songs besser, als feierliche.



© Nimkenja / www.pixelio.com

MUSIK UND UNTERHALTUNG

Der passende Klang für das Abendessen – bloß keine Ablenkung

Feierlich dinieren lässt es sich am besten zu gediegenen Klängen der Sorte „Fahrstuhlmusik“. Diese Art der Musik soll keine Aufmerksamkeit auf sich ziehen, schafft aber durch ihre ruhigen Töne und die sich wiederholenden Klangmuster eine angenehme Atmosphäre. Erstmals kam Fahrstuhlmusik im Jahr 1936 in New Yorker Fahrstühlen zum Einsatz, um damit Menschen das ungute Gefühl vor der Höhe zu nehmen. Und weil in der Regel nach dem Abendessen der Hochzeitstanz folgt, tut ein wenig Beruhigung auch dem Brautpaar gut.



© CandyBox Images / www.stock.adobe.com

HINTERGRUNDMUSIK & SOUND

Angenehme Klänge, die als Entspannungs- oder Loungemusik bei verschiedenen Plattformen angeboten werden finden Sie zum Beispiel auf Spotify, Amazon Music Unlimited und Apple Music oder Youtube Music. Die Angebote zum Streamen sind kostenpflichtig, unterscheiden sich jedoch nur marginal im Preis. Unter Begriffen wie easy listening, relax, wellness, midnight jazz, jazz lounge und klassik finden Sie die entsprechende Musik, die sich zur Begleitung Ihres Festessens anbietet.



Musik für den Hochzeitstanz – so individuell wie das Brautpaar

Einer der Höhepunkte beim Heiraten ist der Hochzeitstanz; der erste Tanz des Abends, mit dem Braut und Bräutigam die Tanzfläche für alle eröffnen. Ganz klassisch wird hier ein Wiener Walzer getanzt. Das ist aber heutzutage kein Muss mehr. Viele Brautpaare wählen für den Hochzeitstanz lieber einen Song, der für sie eine besondere Bedeutung hat. Einige üben gemeinsam mit professionellen Tanzschulen eine eigene Choreografie ein. Auch Hochzeitstänze, bei denen überraschend nach dem ersten Drittel eingeweihte Hochzeitsgäste auf der Tanzfläche erscheinen und mittanzen, werden immer beliebter.

top-five
... für den Hochzeitstanz

- *„Ja“* von Silbermond
- *„Wunderschön“* von CJ Taylor
- *„Ich fühl wie du“* von Peter Maffay
- *„The Second Walz“* von André Rieu
- *„A Thousand Years“* von Christina Perri

Hochzeitsmusik für die ausgelassene Party am Abend

DJ oder Livemusik am Abend? Was letztendlich zu Ihnen passt, hängt auch davon ab, was Sie sich als Brautpaar für Ihre Hochzeit wünschen. Eine Band ist natürlich immer etwas Besonderes. Bedenken Sie aber, dass die Musikerinnen und Musiker nicht die ganze Zeit durchspielen können, sondern auch zwischendurch Pausen machen müssen. Andererseits sorgt eine Hochzeitsband für Stimmung und ist eine ganz besondere Überraschung für die Gäste. Im Gegensatz dazu ist ein Hochzeits-DJ nicht so ein außergewöhnlicher Anblick. Er hat aber in der Regel eine große Auswahl von Musik dabei und spielt die Lieder genauso, wie Sie und ihre Gäste es kennen. Ein Hochzeits-DJ hat zudem den Vorteil, dass er die ganze Zeit durchspielen kann und die Lautstärke den Bedürfnissen der Hochzeitsgesellschaft leichter anpassen kann. Auch Lieder zu wünschen dürfte problemlos möglich sein. Wie Sie sehen, gibt es für jeden Geschmack ein Angebot.

Jane Jannke

ADTV Jörgens TANZSCHULE



Damit Ihr schönster Tag auch tänzerisch ein Erfolg wird!

Hochzeitskurse ab Januar 2021

Leipzig Schönefeld
Volksgartenstr. 55 (Permoser Eck) · 04347 Leipzig
Bürozeiten: Mo - Fr: 11:00 - 21:00 Uhr · So: 14:00 - 21:00 Uhr

Sonntag 17.01.2021 12:30 Uhr
Sonntag 07.03.2021 12:30 Uhr
Sonntag 11.04.2021 12:30 Uhr
Sonntag 02.05.2021 12:30 Uhr
Sonntag 06.06.2021 12:30 Uhr

Leipzig Plagwitz
Gießerstr. 12 (Kunst- und Gewerbehöfe Plagwitz) · 04229 Leipzig
Bürozeiten: Mo - Fr: 17:00 - 21:00 Uhr · So: 14:00 - 21:00 Uhr

Samstag 27.02.2021 16:00 Uhr
Samstag 10.04.2021 16:00 Uhr
Samstag 29.05.2021 16:00 Uhr

Unterricht: 3 x 90 Minuten
Kursgebühr: 45,00 € pro Person

Weitere Kurse in unseren Tanzschulen in Leipzig Schönefeld und Leipzig Plagwitz sowie weiteren Außenstellen finden Sie auf unserer Homepage.

www.ts-joergens.de





Besuchen Sie uns gern in einer unserer 27 Filialen in Leipzig und Umgebung.

Das Team der Tanzschule Jörgens freut sich auf Sie.

ADTV-TanzschuleJörgens GbR
Volksgartenstraße 55 · 04347 Leipzig
Tel.: 0341 - 24 11 075
Fax: 0341 - 23 11 023
E-Mail: info@ts-joergens.de
www.ts-joergens.de

MUSIK UND UNTERHALTUNG



© www.bigstockphoto.com

Die Hochzeit ist ein ganz besonderer Tag, den nicht nur das Brautpaar sondern auch die Gäste nicht vergessen sollen. Deshalb ist auch ein schönes Rahmenprogramm für die Feier wichtig. Eine charmante kurzweilige Mischung aus Hochzeitsbräuchen und einzelnen Beiträgen sorgt für Abwechslung und gute Stimmung. Worauf Sie achten sollten, wer für den Ablauf verantwortlich ist und Tipps für eine gelungene Unterhaltung erhalten Sie hier.

Welche Unterhaltungsbeiträge eignen sich für unsere Feier?

Für eine Hochzeitsfeier gibt es vieles zu planen. Darunter fällt auch das Erstellen eines Ablaufes auf der Hochzeit. Dafür sollten Sie sich viel Zeit nehmen. Schreiben Sie die Dinge auf, die Ihnen auf einer Hochzeit wichtig sind.
Gemeinsam mit Ihrem Partner gehen Sie einzelne Punkte durch. Ist ein grober Zeitplan erfasst, geht es einen Schritt weiter. Für die Hochzeit brauchen Sie feste Unterhaltungsbeiträge, die die Gäste den Tag und den Abend über genießen dürfen.
Ein fester Bestandteil der Hochzeit ist meist ein DJ, er durch den Abend führt. Beim Essen spielt er dezente Musik. Doch nach dem Hochzeitstanz glüht die Tanzfläche und er bringt jeden Gast dazu, das Tanzbein zu schwingen. Der Hochzeits-DJ hat eine moderierende Funktion und kündigt den nächsten Show-Act an. Als Höhepunkt einer Hochzeit tragen Hochzeitsdienstleister wie etwa **Künstler**, verkleidete **Kabarettisten**, **Akrobaten**, **Bauchtänzerinnen**, **Magier** und viele mehr zu einer unvergessenen Stimmung bei.
Zum Abschluss einer perfekten Hochzeit gönnen Sie sich ein spektakuläres **Feuerwerk** oder eine **Hochzeitsshow mit Feuer**, **Lichtern** und **Pyro-Technik**.



Wann sollte man die Künster buchen?

Professionelle Hochzeitsdienstleister für die Unterhaltung auf der Feier sind in der Hochsaison von April – Oktober an den Wochenenden oft ausgebucht. Daher sollten Sie so früh wie möglich nach einem Anbieter suchen. Rund 10–8 Monate vor der Hochzeit sind eine gute Zeit, in der Sie sich umschauen können. Informieren Sie sich auch über die Dauer der Show, wie viele Mitarbeiter erscheinen, was dafür benötigen und vor allem, wie hoch die Kosten sind. Schließen Sie einen Vertrag ab, um die volle Kostenkontrolle zu haben. Haben Sie eine spontane Eingebung kurz vor der Hochzeit? Dann probieren Sie Ihr Glück, manchmal wird ein Termin frei.

Wie kann man die Beiträge der Gäste steuern?

Auch die Gäste möchten einen kleinen Beitrag leisten und führen gern einstudierte Sketche auf, halten selbst verfasste Hochzeits- und Büttenreden oder zeigen eine Tanzchoreografie vom Feinsten.

Beliebte Klassiker sind Hochzeitsspiele, in die das Brautpaar involviert ist. Nicht immer ist jeder Beitrag erwünscht. Manche Brautpaare möchten sich z. B. nicht umziehen, andere stehen nicht gern im Mittelpunkt. Zudem sollten es nicht mehr als maximal drei Gastbeiträge geben, da es sonst langatmig werden kann.
Um das zu steuern, sollten Sie vorab Ihre Gäste darum bitten, den Beitrag mit dem Zeremonienmeister oder evtl. den Trauzeugen abzusprechen. Diese Personen kennen die Wünsche des Brautpaares sowie den zeitlichen Ablauf und können alles miteinander verbinden.

Nennen Sie als Brautpaar Ihrem Zeremonienmeister oder Trauzeugen Dinge, die Sie partout nicht machen oder sehen möchten. Ein alter Brauch ist es z. B., nach der Trauung einen Baumstamm zu zersägen. So soll die Teamfähigkeit des Paares zum Vergnügen aller getestet werden. Doch nicht immer findet das Brautpaar es lustig, denn die hochwertige Brautmodenausstattung kann beschmutzt werden. Um das zu verhindern, können Sie einiges vor der Hochzeit unternehmen.



LE-HOCHZEITSTAUBEN.DE



Weiße Tauben für einen besonderen Anlass ...

Seit langem fasziniert die Tradition, weiße Tauben nach der Trauung in den Himmel aufsteigen zu lassen. Als Botschafter der Liebe sollen sie dem Brautpaar Glück und Fruchtbarkeit schenken.
Ein Taubenpaar bleibt ein Leben lang zusammen. Diese ewige Treue wird auch dem Brautpaar gewünscht.

Jörg Pfeifer • Ohmweg 33 • 04299 Leipzig
03 41/69 70 64 06 • www.le-hochzeitstauben.de
Leipziger Hochzeitstauben





Modell 212.16 · Kollektion Divina Sposa
© www.thesposagroup.com



Besondere Highlights in den Ablauf einbauen

Die Balance zwischen ruhigen Momenten und aufregenden Erlebnissen zu finden, ist nicht immer einfach. Bauen Sie daher nur einige wenige besondere Highlights in den Ablauf der Hochzeitsfeier ein. Ansonsten wirkt die Hochzeitsfeier zu überladen.
Ein außergewöhnlicher Unterhaltungspunkt kann zum Beispiel ein romantisches Feuerwerk oder eine stimmungsvolle Feuershow mit viel Action und Musik im Hintergrund sein. Das Feuerwerk bzw. die Feuershow sind der krönende Abschluss einer traumhaften Hochzeit. Junge und ältere Gäste liegen sich in den Armen und betrachten die wundervollen Feuerelemente. Die Augen beginnen wie die funkelnden Lichter zu leuchten.
Wählen Sie zwischen einem Höhen- und einem Barockfeuerwerk aus. Beim Barockfeuerwerk können romantische Symbole wie Herzen aufflammen oder mithilfe von Pyro-Technik die Namen des Brautpaares aufleuchten. Das wirkt sehr imposant und hinterlässt bleibende Erinnerungen.

Sollte man in der Einladung einen Verantwortlichen für die Beiträge benennen?

Wie können sich nun die Gäste an Ihren Ansprechpartner wenden? Nicht jeder Gast kennt diesen oder hat eine Telefonnummer parat. Um die Gäste darauf vorzubereiten, können Sie die Adresse, Telefonnummer und Mailadresse desjenigen mit in die Einladung schreiben. Das Ganze sollte nach Absprache mit der Person geschehen. Denn es werden ihre Daten herausgegeben. Fügen Sie einen liebevollen Text hinzu und erwähnen Sie, dass Sie sich über einen kleinen Gastbeitrag freuen. Alle Informationen dazu geben die Vertrauenspersonen gern weiter.
Sind zum Beispiel die Trauzeugen nicht gewillt, kann diese Aufgabe auch jemand anderes aus dem Familien- oder Freundeskreis übernehmen. Nehmen Sie jemanden, der Erfahrung im Umgang mit Menschen hat und der ein Organisationstalent ist.

wichtig:

Neben der Verfügbarkeit und den Kosten von Hochzeitsdienstleistern sollten Sie auf weitere Dinge achten. So ist es wichtig, die Gästezahl im Blick zu haben.
Bei einer kleinen Hochzeitsgesellschaft von rund 20 Personen sollte nur ein Beitrag erfolgen. Das macht die Hochzeitsfeier intimer. Bei einer größeren Gästezahl kommt es auf den Platz an. Wo können die Künstler auftreten, sodass sie von jedem gesehen werden?
Bei einer Hochzeitsshow mit Feuer wie etwa beim Feuerwerk sollte die Hochzeitsgesellschaft nach draußen gehen. Erkundigen Sie sich, ob das Höhenfeuerwerk erlaubt ist oder holen Sie eine Genehmigung bei der örtlichen Kommune ein.

Unterhaltung zum Hochzeitsfest ist immer eine gute Idee, um für jede Menge Spaß und Abwechslung zu sorgen. Manche Gäste führen gern unter Absprache des Verantwortlichen etwas auf. Hinzu kommen besondere Highlights durch Hochzeitsdienstleister, die Sie frühzeitig buchen sollten. Mit diesem schönen Programm kommt garantiert keine Langeweile auf.

Redaktion

Unsere Flitterwochen



© www.pixabay.com

Nach der Hochzeit auf gemeinsame Reise gehen und sich endlich eine Auszeit gönnen, ist für viele Brautpaare ein Wunsch, den sie sich gern erfüllen wollen. Entspannung, Erholung und Muße – nur zu Zweit – sind die Versprechen, die Flitterwochen für die Frischvermählten bereit halten. Ob Sie diese finden ist natürlich auch abhängig davon, wo und wie lange Sie diese Zeit verbringen wollen. Ein unvergesslicher Urlaub wird es auf jeden Fall!





REISEBÜRO ARCADIA

Reisebüro ARCADIA GmbH
am Standesamt Leipzig
Martin-Luther-Ring 12 · 04109 Leipzig
Telefon: 0341/2 11 07 77
service@arcadia-travel.de

www.arcadia-travel.de



wo buchen?

Reisebüros, die sich auf Flitterwochen spezialisiert haben, können besonders viele interessante Reiseziele anbieten und finden für jeden Geschmack und jeden Geldbeutel ein optimales Resultat.
Oft profitieren die Flitterwochenspezialisten als Vielbucher von den Kontingentpreisen der Anbieter und können entsprechend interessante Angebote unterbreiten. Neben den beliebten Klassikern auf den Trauminseln halten sie auch andere attraktive Ziele bereit und empfehlen Alternativen, die echte Überraschungen bieten und noch nicht überbucht sind.

Flitterwochen müssen nicht sofort nach der Trauung angetreten werden, auch wenn so manche Romantik-Komödie genau dieses Bild zeichnet. Suchen Sie sich den Zeitraum aus, der am besten in Ihre Pläne passt. Einige Fernreiseziele sind sowieso empfehlenswerter, wenn in unseren Breiten Winter ist, weil die klimatischen Bedingungen vor Ort dann angenehmer für uns Mitteleuropäer sind. Das betrifft neben anderen zum Beispiel Länder wie die Vereinigten Arabischen Emirate, Vietnam oder auch Neuseeland.

Kurz vorgestellt – Die schönsten Ziele für Ihren Flitterwochenurlaub:

Malediven: Eine echte Traumkulisse bieten die kleinen Inseln, die ausschließlich mit einem Luxusresort besiedelt sind. Von den Stegen der Wasserbungalows kann man direkt ins erfrischende Nass springen.

Seychellen: Der Inselstaat im indischen Ozean wartet mit traumhaften Sandstränden und 115 Inseln auf. Nicht nur eine große Anzahl von Luxushotels, sondern auch erschwingliche Unterkünfte finden Reisende hier vor. Besonders beeindruckend ist die atemberaubende Unterwasserwelt, die zum Tauchen einlädt.

Mauritius: Ebenfalls im indischen Ozean gelegen, hat Mauritius die perfekte Mischung aus herrlichen weißen Stränden und ursprünglicher Dschungelatmosphäre. Für alle Naturliebhaber sind Wanderungen zu den erloschenen Vulkanen einfach ein Muss.

Bahamas: Der im Atlantik liegende Inselstaat besteht aus 700 Inseln, 30 davon sind bewohnt. Mit einem Kreuzfahrtschiff können Sie von Florida aus bequem Kurs auf eine der Inseln nehmen und zum Insel-Hopping aufbrechen. Der pinkfarbene Strand von Harbour-Island ist bei den Frischvermählen der absolute Hit.

Sansibar: Der Inbegriff von entspanntem Urlaub am türkisblauen Wasser vor der Ostküste von Afrika. Genießer finden hier paradiesische Strände und angenehme Temperaturen vor. Unbedingt sehenswert sind die typischen Foodmärkte und Gewürzfarmen.

Namibia: Eine echte Empfehlung ist Namibia mit seiner landschaftlichen Schönheit. In den luxuriösen Lodges genießen die Brautpaare wahres Afrika-Flair und in den Nationalparks können Sie mit einem eigenen Mietwagen auf Endeckungsreise gehen und Tiere in freier Wildbahn beobachten.

Azoren: Für Hochzeitsreisende, die nicht um die halbe Welt fliegen wollen, sind die Azoren im Atlantik ein Traumziel, denn die Inselgruppe bietet jede Menge Möglichkeiten, das Naturparadies zu erkunden. Tauchen, Surfen, Angeln, Radtouren oder Reitausflüge lassen keine Wünsche offen für alle, die Aktivurlaub lieben.

Norwegen: Eine Reise durch Fjorde, Berge, Wasserfälle und Gletscher im Westen von Norwegen ist ein unvergleichliches Erlebnis. Ob ein Ausflug mit dem Kajak, ein Angeltag am Fluss oder die Wandertour in verwunschene Bergdörfer, langweilig wird es nie.

Anja Jahn

JGA – BIG PARTY BEFORE ...



© www.bigstockphoto.com

Bevor das Hochzeitsfest ins Haus steht, wollen viele Brautpaare noch den Abschluss ihrer Junggesellenzeit feiern. Im Gegensatz zum traditionellen Polterabend wird dabei nicht zusammen gefeiert. Der Trauzeuge lädt Freunde, Sportkumpel oder Kollegen des Bräutigams zum zünftigen Männerabend ein, bei dem es auch schon mal deftig zugehen kann, aber nicht muss. Die Bräute von heute wollen diesem Brauch in Nichts nachstehen und lassen sich und ihre Freundinnen bei Partys oder diversen Events noch einmal hochleben.

wann?

Wird ein Polterabend fast immer zwei bis drei Tage vor der Hochzeit gefeiert, ist man bei einer Junggesellen/-innenparty deutlich flexibler. Diese kann auch einige Wochen vor der Hochzeit stattfinden. Entscheidend ist, dass möglichst alle Freunde, die sich dem Bräutigam oder der Braut sehr verbunden fühlen, dabei sein können. Vorteil für das Brautpaar ist, dass es sich nicht selbst darum kümmern muss. Der JGA wird vom Trauzeugen und Freunden organisiert. Will man keine Peinlichkeiten erleben, sollte man dies im Vorfeld mit seinen besten Freunden besprechen und diese bitten, entsprechend darauf zu verzichten.

MITTELDORF CATERING LEIPZIG

MITTELDORF CATERING LEIPZIG

VORSCHLAG MENÜ-BUFFET-KOMBINATION IN DER MEDIA CITY LEIPZIG:






CATERING im Haus

... weitere Ideen finden Sie auf www.mitteldorf-catering.de oder Sie rufen uns an 01 76 / 72 36 64 02

KUCHENBUFFET

Kaffeeschüssel bestehend aus Frucht- & Sahne-Minis

2 Torten Ihrer Wahl & bunter Blechkuchen

Filterkaffee und Teespezialitäten

SPECIAL

Eiswagen mit 6 Sorten Milchspeiseeis, verschiedenen Toppings
Caramelsoße, Schokoladensoße, Fruchtsoße
Zuckerstreusel, Smarties, Schokoladenraspel hell & dunkel

MENÜ-BUFFET-KOMBINATION

Vorspeisenvariation wird serviert:
Garnelen mit Orange & Basilikum
Pastaspieße mit Mini-Mozzarella-Bällchen,
eingelegten halbgetrockneten Cocktailtomaten & Basilikumpesto
Vitello Tonnato mit gegrillten Pfifferlingen & Champignons
Hochzeitssuppe mit Grießnocken, Gemüseperlen & Eierstich

SALATVARIATION

Wildkräutersalat mit Granatapfelperlen, essbaren Blüten & zweierlei Dressing

Mediterraner Grillsalat mit Tomate, Gurke, Feta, Olive & Peperoni

Knackiger Rucola mit Cocktailtomate, Pinienkernen, Parmesanspänen & Dressing nach Wahl

Spitzkohlsalat mit Zuckerschoten, Nüssen, Sesam

Gurken-Melonen-Salat mit Minze & gerösteten Sonnenblumenkernen

WARMER BUFFETTEIL

Rinderfilet (live tranchiert) mit Ochsenschwanzsauce
Hähnchenmedaillons mit Parmaschinken & gegrillten Kirschtomaten

Lachs & Heilbutt gebraten und gedünstet mit Senfkörnersauce

Gemüseauswahl mit Erbsen, Möhren, Blumenkohl, Broccoli & Sc. Hollandaise

Tortellini mit Feige & Gorgonzola mit Salbeisauce

Kartoffelgratin, Tagliatelle & kleine Kartoffeln

DESSERT

Tiramisu im Weckglas geschichtet mit Physalis & Schokoraspeln
Panna cotta mit fruchtigem Himbeerpüree
Créme Brûlée
Frisches exotisches Obstarrangement mit Bourbon-Vanillesauce

BROT & DIPS

Brötchenkonfekt, Ciabatta mit Kräuterbutter & * Oliventapenade
* Oliven-Basilikum-Creme * Petrella auf zwei Arten * Curry-Ananas-Dip

GETRÄNKE-PAUSCHALE

Radeberger Pilsner vom Fass · Radler
Hauswein weiß & Hauswein rot · Rotkäppchen Sekt
Mineralwasser · Limonaden, Orangensaft & Apfelsaft

buchbar ab 90 Personen

Die Leistung beinhaltet die Raummiete, Tisch, Stuhl, Service, Personal, Geschirr, Besteck, Gläser, Getränk, Speise

140,00 € pro Person

Gästeunterhaltung

- MDR – die Studiotour – ein Blick hinter die Kulissen
- einmal Sprecher im Fernsehen sein

Junggesellen-/innenabschied

- virtuelle Spielwelten im Virtual Reality Studio der media city leipzig
- grandiose Abenteuer im 360-Grad-Kino





MITTELDORF CATERING LEIPZIG e.Kfm. · Inh. Karsten Mitteldorf · Altenburger Straße 15
04275 Leipzig · Telefon: 0341 / 35 00 35 60 · Mobil: 0176 / 72 36 64 02 · info@mitteldorf-catering.de
www.mitteldorf-catering.de


Stella
Brautmoden
Leipzig
www.brautmoden-stella.de

Wussten Sie schon?





© Wayhome Studio / www.bigstockphoto.com

Laut Überlieferung hat der Junggesellenabschied seinen Ursprung im alten Griechenland. In den USA und Großbritannien wird die Tradition des „Um-die-Häuser-ziehens" schon sehr lange zelebriert und ausgiebig gepflegt. In England diente die Aktion ursprünglich dazu, den Bräutigam gründlich auf die neuen Aufgaben und Pflichten hinzuweisen, die eine Ehe mit sich bringt.
Die schon verheirateten Teilnehmer der Runde weihten den Neuling in die Geheimnisse des „Ehelebens" ein, was manchmal sogar bis hin zu „echten" Eignungstests führte.
Im Allgemeinen organisieren Freunde den Junggesellenabschied und bezahlen Getränke und Überraschungen. Meist wird schon lange vor dem Termin Geld dafür gesammelt. Die einfachste und bekannteste Variante des Junggesellenabschieds besteht hierzulande darin, den Bräutigam in ein skuriles Kostüm zu stecken und zusammen mit einem Bollerwagen voller „geistiger Getränke" durch die Stadt zu ziehen.

mann-o-mann

Alles, was Spaß macht, soll zum Junggesellenabschied im Vordergrund stehen. Das ist durchaus für Jeden etwas Anderes. Damit das Ganze nicht nur ein derber Alkohol-Parcours wird, ist ein bisschen Phantasie gefragt. Die Freunde können sich ein paar witzige Einlagen überlegen, z. B. Aufgaben, die der Bräutigam lösen muss. Es gibt aber auch andere Möglichkeiten einen JGA zu feiern. Einige Anbieter haben sich spezialisiert und bieten direkt darauf zugeschnittene Konzepte an.
So locken stampfende Beats die Feierlustigen in coole Party-Locations und für alle Adrenalin Junkies gibt es echte Mut-Proben oder virtuelle Abenteuer zu bestehen.

frauen-power

Auch wie bei der ursprünglich aus dem englischen Sprachraum kommenden Hennen-Party geht es eher deftig zu. Kneipentouren, der Kondomverkauf aus dem Bauchladen und bezahlte Küsse von Fremden zählen zu diesen Standards. Die Organisatoren der „Ladies Night" haben einige Überraschungen auf Lager. Ziel ist es, über lustige Verkaufsaktionen auf der Straße bei den Passanten etwas Geld einzutreiben, damit der flüssige Nachschub gesichert ist. Unerlässlich ist es dafür, mit besonders knalligen T-Shirts und frechen Aufdrucken oder Kostümen aufzufallen. Dafür wird die Braut herausgeputzt mit Schärpe, Schleier oder Krönchen.
Wer das nicht witzig findet, sollte das vorher deutlich klar machen.

Wie bei den Junggesellen gibt es auch hier keinerlei Pflicht, die Hennen-Party so zu gestalten. Eigentlich geht es vor allem darum, gemeinsam Spaß zu haben und mit 4 bis 8 Freundinnen etwas zusammen zu unternehmen. Das kann auch eine Radtour, ein Kino- oder Restaurantbesuch, ein Wellnesswochenende oder Ähnliches sein, wie unten aufgeführt. Entscheidend ist, dass das Ganze ein entspanntes und schönes Erlebnis ist, ohne Zeit oder Leistungsdruck.

Lieblingsideen der Männer:

- cooler Barbecue-Abend
- Craft-Beer-Verkostung
- virtuelles Spieleabenteuer
- Szenekneipentour
- Escape-Room
- Rafting-Tour im Wildwasser
- Kletterkurs
- Bungeejumping
- Motorrad-Ausfahrt

Best of für die Braut-Mädels:

- City Trip in coole Metropole
- gemeinsames Fotoshooting
- Wellness-Tag im Spa
- Bollywood-Filmabend
- exklusive Dessous-Party
- Schmink-/Hairstyling vom Profi
- Cocktailkurs vom Barkeeper
- Bootswandertour mit Kanu
- Hochseilgarten

Anja Jahn

Ranunkel, Rosen und Co.



© Grafik: Natalya Levshin, Foto: Hetizia / www.stock.adobe.com

Die schönsten Blumen für Ihren Brautstrauß

Welche Blumen gefallen Ihnen am besten? Sind es runde, üppige Formen, wie sie bei den Rosen, Pfingstrosen und Ranunkeln anzutreffen sind? Oder lieben Sie langstielige elegante Blumen wie Lilien, Callas und Orchideen?

Lassen Sie neben Ihrem persönlichen Geschmack auch den Stil des Brautkleides in die Entscheidung einfließen.



Alles perfekt aufeinander abgestimmt

Brautstrauß und Brautkleid

Meistens spielen für die Braut zwei Dinge die Hauptrolle bei der Auswahl der Blumen – die Lieblingsfarben und der Stil ihres Brautkleides. In jedem Fall soll der Brautstrauß perfekt mit dem Outfit harmonieren. Wenn Sie also ein Foto von Ihrem Brautkleid und auch vom Anzug Ihres Zukünftigen zur Beratung mitnehmen, sind Sie auf der sicheren Seite. Im Allgemeinen lässt sich Folgendes festhalten: Tragen Sie ein üppig ausladendes Kleid, darf auch der Brautstrauß dementsprechend ausfallen, dass heißt zu einem Princessekleid passt ein lockerer Biedermeierstrauß sehr gut. Wenn Sie sich für ein schmales Kleid entschieden haben, ist ein langstieliges Arrangements wie z.B. der Zepterstrauß eine schöne Ergänzung zu Ihrem Braut-Outfit.
Auch die Körpergröße spielt eine wichtige Rolle: Eine kleine Braut trägt besser auch einen kleineren Brautstrauß, damit dieser nicht zu dominant und schwer wirkt.

Besser nicht!

Vermeiden Sie gefärbte Blüten, zum Beispiel blaue Rosen. Kein noch so stylischer Brautstrauß ist es wert, sich das Kleid zu ruinieren. Ähnliches gilt für die Staubgefäße einiger Blumen. Die farbigen Partikel fallen aus und hinterlassen unerwünschte „Farbtupfer". Bei manchen Blüten lassen sich die Staubgefäße entfernen.



Blumenschmuck für den Bräutigam

Nicht jeder Bräutigam trägt ein kleines Gebinde am Revers. Aber jeder, der es tut, sieht damit richtig schick aus. Der kleine Anstecker im Knopfloch des linken Jacket-Revers zeigt, dass Bräutigam und Braut zusammen gehören, denn dafür werden die gleichen Blumen verwendet wie beim Brautstrauß.
Das kleine Blumenarrangement wird auch als Boutonnière bezeichnet und ist ein charmantes Stilmittel, dass den Bräutigam von den übrigen männlichen Hochzeitsgästen unterscheidet.

Wichtig ist hier, dass die Farben der Blumen nicht nur zur Braut passen, sondern auch zum Anzug des Mannes. Einige Anzüge haben eine spezielle Schlaufe, an der der Blütenanstecker befestigt wird. Ist diese nicht vorhanden, kann sie nachträglich angebracht werden. Ansonsten können auch Steck- oder Sicherheitsnadeln verwendet werden, diese aber möglichst unsichtbar und so, dass nicht der Stoff ruiniert wird.

Greta
Blumen, Ideen & mehr...

...für eine unvergessliche, blumig duftende Hochzeit.



Frische, Ideenreichtum und moderne Umsetzung Ihrer Kundenwünsche sind unser Credo.

Gern übernehmen wir die florale Ausgestaltung Ihres schönsten Tages – vom Brautstrauß und floralem Haarschmuck bis zum Trauort und Ihrer Hochzeitslocation sowie den Blumenschmuck für die Hochzeitslimousine.



Greta – Blumen, Ideen & mehr

Inh. Sandy Bornhake
Telefon: 0341 / 35 01 321
Mobil: 0174 / 99 26 755
E-Mail: info@greta-blumen.de



www.greta-blumen.de

Frühling, Sommer, Herbst & Winter

Es gibt Klassiker, die können Sie das ganze Jahr über in Ihren Brautstrauß binden lassen – so wie Rosen, Gerbera und Chrysanthemen. Wenn Sie sich dennoch einen jahreszeitlichen Bezug in Ihrem Bouquet wünschen, können Sie saisonale Blüten hinzufügen lassen.

Im Frühling ...

sind Ranunkeln, Tulpen, Maiglöckchen und Freesien sehr beliebt und gut verfügbar. Ganz zauberhaft in einem Brautstrauß machen sich auch die sogenannten Schneebälle. Diese großen gefüllten Blüten erreichen einen Durchmesser von bis zu 8 cm und sind damit sehr dekorativ. Ebenfalls gut in dieser Zeit lassen sich Hyazinthen einsetzen. Diese gibt es in weiß, rosa und violett – perfekt für einen Brautstrauß. Besonders farbenfroh geben sich auch die Ranunkeln, die sich in vielen einzelnen Farben und sogar mehrfarbig präsentieren.

Im Sommer ...

haben Sie die größte Auswahl. Sterndolden (Astrantia) sind besonders attraktiv in einem Blumenstrauß und verleihen ihm einen ganz besonderen



© www.bigstockphoto.com

Charme mit ihrer eigenwilligen Blütenform, die an ein kleines Stecknadelkissen erinnern. Fast wie größere Gänseblümchen sehen Margerithen und Sommerastern aus, die mit ihren Farben und Formen punkten können. Und auch der Rittersporn soll nicht unerwähnt bleiben. Er blüht in hell- bis dunkelblau, aber auch in weiß oder violett. Die Brautsträuße des Sommers werden momentan gern in pastelligen Tönen gestaltet und mit viel Blattgrün wie Eukalyptus und Gräsern aufgepeppt.

Im Herbst ...

finden sich besonders kräftige, leuchtende Farben wie Dunkelrot, Orange und sogar Braun in den Brautstrauß. Beliebt sind die gerüscht wirkenden Strahlenblüten des Mädchenauges, die auch unter dem Namen „Schöngesicht“ geführt werden.

Im Winter ...

können Sie auf Blumen zurückgreifen, die durch Importe verfügbar sind. Möchten Sie Ihrem Brautstrauß eine winterliche Anmutung verleihen, setzen Sie doch Schneeglöckchen oder weiße Christrosen ein.

- Brautsträuße
- Herrenanstecker
- Auto- und Kutschenschmuck
- Tisch- und Raumdekoration
- Kirchendekoration
- kostenloser Lieferservice *

* Liefergebiet nach Absprache



www.bluetenwerk-krostitz.de

Blütenwerk
DER KREATIVE BLUMENLADEN

Bahnhofstraße 1c | 04509 Krostitz | Tel. 034295 70747 | Fax 034295 704703



die feuerrote blume



Ihre blumigen Wünsche für den schönsten Tag sind unsere kreative Herausforderung:

Brautstrauß · Haarschmuck · Armbänder · Anstecker
florale Tischdekoration · Raum- und Kirchenschmuck
Blumenschmuck für Limousine oder Kutsche

... traumhafte Brautsträuße und Blumendekorationen für einen märchenhaft schönen Hochzeitstag!



die feuerrote blume · Inh. Ina Schumann
An der Märchenwiese 66 · 04277 Leipzig
E-Mail: info@die-feuerrote-blume.de · Tel.: 0341– 878 15 74

www.die-feuerrote-blume.de

Schöner Blumenschmuck zur Trauung

Im Standesamt ...

Die Dekoration im Standesamt beschränkt sich zumeist auf ein Blumengesteck des Hauses. Es steht auf dem Tisch, an dem das Brautpaar und der/die Standesbeamte Platz nehmen. Da die Trauungen oft aufeinanderfolgend durchgeführt werden, ist das eine zeit- und kostensparende Lösung, weil aufwendige Umdekorationen wegfallen.

In der Kirche ...

In der Kirche besprechen Sie Ihre Wünsche zum Blumenschuck mit dem Pfarrer. Eine Orientierung gibt schon die Kirche selbst. Ist sie schlicht, dann können Sie kräftige Farben einsetzen.

Umgedreht verhält es sich mit einer üppig verzierten kirchlichen Einrichtung. Hier ist weniger mehr und die Blumendeko kommt einfarbig und dezent am besten zur Geltung. Besonders gern werden die Kirchenbänke, der Altar und auch die Kirchentür geschmückt.

Im Freien ...

Für eine Trauung im Freien werden gern mit Blüten umrankte Traubögen gestaltet. Sie geben dem Platz, an dem die Trauung stattfindet einen romantischen Rahmen und sind ein echter Blickfang, in dessen Zentrum das Brautpaar steht oder sitzt.

Dafür reicht mitunter schon eine einfach zusammen gebundene Holzkonstruktion aus zwei Haltestangen und einem Querbalken. Die Stabilität ist sehr wichtig, damit der Traubogen auch bei einer Windböe nicht umkippt. Der Rahmen kann mit zunächst mit Stoffschals oder einer Wimpelkette verziert werden.

Mit einer Ranken- oder Blumengirlande bekommt Ihr Traubogen dann den krönenden floralen Abschluss.

Die Bedeutung der Blumen – wofür Blüten symbolisch stehen

Blumen werden verschiedene Bedeutungen zugeschrieben. Hier nun ein paar Beispiele, die jedoch durchaus mit einem Augenzwinkern zu betrachten sind: Als Liebesblume schlechthin gilt die Rose. Auch die robuste Nelke erfreut sich aufgrund ihrer Farben- und Formenvielfalt für den Brautstrauß wieder großer Beliebtheit. Sowohl als Mittelpunkt als auch ergänzend zu anderen Blumen macht sie eine gute Figur. Bereits seit dem 15. Jahrhundert stehen weiße Nelken für Treue, Liebe und Ehe. Für andere symbolisiert sie darüber hinaus auch Leidenschaft, Verlangen und Romantik. Blaue Blumen stehen für Treue, weiße für Reinheit. Abgeraten wird jedoch von Erika, sie stehen für Einsamkeit, Narzissen – als Sinnbild für Eitelkeit oder gelbe Nelken – die angeblich Ausdruck für Verachtung und Missgunst sind.
Auch gelbe Rosen empfinden Menschen, die viel Wert auf die Sprache der Blumen legen, nicht so passend für einen Brautstrauß: sie können für Untreue und Eifersucht stehen.
Bei der Margerite scheiden sich die Geister: die einen sagen ihr Gesundheit, Liebe und Natürlichkeit nach, für andere symbolisiert sie Unentschlossenheit in der Liebe.
Wie dem auch sei, man sollte das Ganze nicht zu ernst nehmen, außer Sie sind abergläubig.

Warum Accessoires und Glücksbringer wichtig sein können:

Leider haben nicht alle Brautpaare das Glück, mit all ihren Lieben feiern zu können – sei es, weil bereits Elternteile oder Großeltern verstorben sind, oder eine ganz wichtige Freundin am Tag der Hochzeit im Ausland ist.
In diesem Fall können Sie ein Medaillon, ein Foto als Brosche oder ein Schmuckstück in den Strauß als Zeichen der Verbundenheit oder als Glücksbringer einarbeiten lassen. Auch etwas Spitze, ähnlich der des Brautkleides, verschönert den Strauß und verleiht ihm eine ganz persönliche Note.









OPPERMANN 'S
Garten-Center

Riesaer Straße 246
04319 Leipzig
Tel.: 0341-25 222 98
www.gartencenter-oppermann.de
info@gartencenter-oppermann.de

Brautsträuße · Autoschmuck · Tischdekoration · Kirchenschmuck · Streublumen u.v.m.



Wo Blumen zur Hochzeit noch zum Einsatz kommen:

Blumenschmuck auf dem Fahrzeug

Blumen sind ebenfalls ein wichtiges Element zur Ausgestaltung Ihres Hochzeitsfahrzeuges. Dabei ist es ein Unterschied, ob Sie mit einer Kutsche, einer Stretchlimousine oder einem sportlichen Flitzer vor Standesamt oder Kirche vorfahren.
Bei einer edlen Kutsche genügt schon ein dezenter Hinweis darauf, dass es sich um eine Hochzeitsfahrt handelt. So können hübsche weiße Bänder und kleine Blumengebinde am Dach oder auf dem Kutschbock gut sichtbar angebracht werden. Die Bänder flattern romantisch im Wind, während die Kutsche gemütlich zum Trauort zuckelt. Ähnlich verhält es sich bei einem repräsentativen Oldtimer, er ist schon für sich Schmuckstück genug, da kann der Blumenschmuck in Zurückhaltung glänzen.
Auf modernen Automobilen können Sie Blumen in verschiedener Ausführung anbringen. So gibt es die Möglichkeit, den Schmuck als Girlande, Spinne oder klassisches Gesteck auf der Karosserie zu befestigen. Wichtig ist, dass der Blumenschmuck so stabil angebracht wird, dass sich während der Fahrt keine Blumen lockern und verloren gehen.





ABF LIESSENDER BIEDERMEIER

Blumenstreukinder

Ein anrührender Moment stellt sich ein, wenn das Brautpaar beim Auszug aus Standesamt oder Kirche von den Blumenkindern mit einem Regen aus Blütenblättern bedacht wird.
Die Kleinen laufen vor dem Brautpaar her und verteilen ihre „Schätze“ voller Stolz auf dem Weg, den das Brautpaar und die Hochzeitsgäste beschreiten. Bei Ihrem Floristen können Sie für diesen Brauch gegen ein Entgelt kleine hübsche Körbchen mieten und mit Blättern und Blüten befüllen lassen.

Den Brautstrauß werfen

Ein beliebter Brauch ist es, kurz vor Ende der Hochzeit, den Brautstrauß rückwärts hinter sich, in die schon erwartungsvoll aufgereihte Gästeschar zu werfen. Diese Tradition kommt ursprünglich aus den USA. Die Braut wirft ihren Brautstrauß in die Gruppe der noch unverheirateten weiblichen Gäste. Diejenige, die den Brautstrauß fängt, wird angeblich die Nächste sein, die vor den Traualtar tritt. Weil auch dieser Brauch mit einem Augenzwinkern betrachtet wird, ist das Ganze ein großer Spaß. Nun gibt es durchaus die eine oder andere Braut, die sehr an ihrem wunderschönen Brautstrauß hängt und diesen gerne noch nach der Hochzeit bewundern will. Für diesen Fall bietet es sich an, einen kleineren Strauß bei der Floristin in Auftrag zu geben, der dem Original sehr ähnlich sieht. Dieser Ersatzstrauß kommt dann zum Einsatz, wenn das Brautstrauß-werfen ansteht und alle sind glücklich.

Katharina Wenzel und Anja Jahn

www.hochzeitsblumen-leipzig.de


Stella
Brautmoden
Leipzig
www.brautmoden-stella.de

HEIRATEN IN LEIPZIG


Kleiner Saal – ca. 16 Plätze*


Großer Saal – ca. 30 Plätze*

Wir freuen uns auf Sie! Jährlich geben sich in unserem Standesamt etwa 2.000 Paare das „Ja-Wort".
Welche Unterlagen zur Anmeldung für Ihre Hochzeit mitzubringen sind, erfahren Sie bei uns im Standesamt.
Die Eheschließung kann im Stadthaus Leipzig im großen oder kleinen Saal*, im Ratsplenarsaal*, in den Kasematten* sowie in der Alten Börse*, im Mendelssohn-Haus*, im Bach-Museum*, im Herrenhaus Möckern* und in der Hacienda am Cospudener See* durchgeführt werden.

Standesamt Leipzig
Burgplatz 1 · 04109 Leipzig
Tel.: 03 41/1 23–0
Fax: 03 41/1 23 41 16
standesamt@leipzig.de

Öffnungszeiten:
Mo 9 – 12
Di 9 – 12 13 – 18 Uhr
Do 13 – 16 Uhr

Eheschließungen sind von Mo bis Fr (außer Di) während der Dienstzeiten möglich, Sa nach Dienstplan und Absprache. *Coronabedingte Einschränkungen in einzelnen Trauräumen entnehmen Sie bitte der Homepage des Standesamtes.

Mögliche Termine und Gebühren finden Sie hier:
www.leipzig.de/buergerservice-und-verwaltung/lebenslagen-und-themen/eheschliessung/


Ratsplenarsaal*

Kasematten*

Jeden 2. Freitag im Monat kann in den 500 Jahre alten Kasematten der ehemaligen Pleißenburg unter dem Neuen Rathaus geheiratet werden. Hier finden bis zu 90 Personen Platz für eine außergewöhnliche Trauung.


© Roland Quester
Kasematten der ehem. Pleißenburg


Alte Börse

Alte Börse*

Mit ihrer imposanten Freitreppe beeindruckt die Alte Börse in unmittelbarer Nähe zum Naschmarkt und zum Alten Rathaus. An ausgewählten Terminen können Sie auch hier den Bund der Ehe eingehen.


Mendelssohn-Haus

Mendelssohn-Haus*

Mendelssohn-Haus Leipzig

Sind Sie Musikliebhaber und möchten im Wohnhaus von Felix Mendelssohn-Bartholdy mit klassischer Klaviermusik die Ehe schließen, so ist das Mendelssohn-Haus Leipzig die richtige Wahl.

Bach-Museum*

Der historische Sommersaal des Bach-Museums, in dem Johann Sebastian Bach vermutlich auch selbst musizierte, gilt als ein architektonisches Kleinod und ermöglicht Ihnen, den Bund fürs Leben in barockem Ambiente zu schließen.
Der lichtdurchflutete, mit Wandspiegeln, Musikergalerie und beweglichem Deckengemälde verzierte Saal fasst bis zu 60 Gäste.


Sommersaal


© Vivid Symphony Photography
Herrenhaus Möckern

Herrenhaus Möckern*

Geben Sie sich das „Ja-Wort" mit Blick auf die Weiße Elster – im ehemaligen Rittergut Herrenhaus Möckern. Es bietet Hochzeitspaaren den perfekten Rahmen für den ganz besonderen Tag im Leben. Im barocken Spiegelsaal im ersten Obergeschoss haben bis zu 70 Gäste Platz (barrierefreier Zugang).

Hacienda am Cospudener See*

Wir bieten Ihnen die Möglichkeit, das romantische Ambiente der Hacienda am Strand des Cospudener Sees für Eheschließungen zu nutzen. Die Räumlichkeiten sind cremefarben verkleidet und mit Möbelstücken aus Bali ausgestattet. Die große Terrasse bietet einen Blick auf den Cospudener See.


Hacienda am Cospuder See

STANDESÄMTER RUND UM LEIPZIG UND HALLE

Bad Düben
Markt 11 · 04849 Bad Düben
Telefon 03 42 43/7 22 56
Öffnungszeiten:
Di 9–12 13.30–17.30 Uhr
Do 9–12 13.30–15.30 Uhr
Eheschließungen und weitere Termine sind nach Vereinbarung auch außerhalb der Öffnungszeiten möglich.

Bad Dürrenberg
Saaleweg 1
06231 Bad Dürrenberg
Telefon 0 34 62/8 73 21
Öffnungszeiten:
Mo 9–12 13–16 Uhr
Di 9–12 13–18 Uhr
Do 9–12 13–16 Uhr

Bad Lausick
Markt 1
04651 Bad Lausick
Telefon 03 43 45/7 01 16
Öffnungszeiten:
Di 9–12 13.30–18 Uhr
Mi 9–12 Uhr
Do 9–12 13.30–16 Uhr
Fr 9–12 Uhr
Eheschließungen sind an jedem Tag und nach Vereinbarung auch am Sonnabend möglich.

Bitterfeld-Wolfen
Markt 7
06749 Bitterfeld-Wolfen
Telefon 0 34 94/6 66 00
standesamt@bitterfeld.de
Öffnungszeiten:
Mo 9–12 13–16 Uhr
Di 9–12 13–18 Uhr
Do 9–12 13–18 Uhr
Fr 9–12 Uhr
Eheschließungen sind nach Vereinbarung auch samstags und in der Villa am Bernsteinsee möglich.

Borna
Markt 11 · 04552 Borna
Telefon 0 34 33/87 31 35
standesamt@borna.de
Öffnungszeiten:
Mo 9–11.30 Uhr
Di 9–12 13–18 Uhr
Do 9–12 13–16 Uhr
Fr 9–11.30 Uhr
sowie nach Absprache
Eheschließungen sind an jedem Tag und nach Vereinbarung auch am Sonnabend möglich.

Brandis
Markt 1-3 · 04821 Brandis
Tel. 03 42 92/655-43/-45/-48
standesamt@stadt-brandis.de
Öffnungszeiten:
Di 9–11.30 13–19.30 Uhr
Do 9–11.30 13–16.00 Uhr
Fr 9–11.30 Uhr
und an jedem 4. Sa. im Monat von 9–12 Uhr oder nach Vereinb. Eheschließungen sind nach Absprache auch samstags möglich.

Braunsbedra
Markt 1 · 06242 Braunsbedra
Telefon 03 46 33/4 01 18
Öffnungszeiten:
Di 9–12 13–18 Uhr
Do 9–12 13–15 Uhr
Fr 9–12 Uhr
Eheschließungen sind nach Vereinb. auch samstags möglich. Auch im OT Frankleben und im Hafen Braunsbedra sind Trauungen möglich.

Colditz
Markt 1 · 04680 Colditz
Telefon 03 43 81/8 38 41
standesamt@colditz.de
Öffnungszeiten:
Di 9–12 13–18 Uhr
Do 9–12 13–16 Uhr
Fr 9–12 Uhr
Eheschließungen sind nach Vereinbarung auch samstags mögl. Trauungen werden im Trausaal des Stadtmuseums, im Wasserschloss Podelwitz und im Schloss Colditz durchgeführt.

Dahlen
Markt 4 · 04774 Dahlen
Telefon 03 43 61/8 12 25
finger@rathaus-dahlen.de
Öffnungszeiten:
Mo 9–12 Uhr
Di 9–12 13.30–16 Uhr
Do 9–12 13.30–18 Uhr
Fr 9–12 Uhr
Eheschließungen – Wir richten uns nach Ihren Wünschen!

Delitzsch
Schloßstr. 31 · 04509 Delitzsch
Telefon 03 42 02/6 72 17
standesamt@delitzsch.de
Öffnungszeiten:
Di 8.30–12 13–18 Uhr
Mi 8.30–12 13–15 Uhr
Do 8.30–12 13–15 Uhr
Eheschließungen im Gewölbezimmer sind auch samstags mögl.

Döbeln
Obermarkt 1 · 04720 Döbeln
Telefon 0 34 31/57 92 16
standesamt@doebeln.de
Öffnungszeiten:
Di 9–12 13–18 Uhr
Mi 9–12 Uhr
Do 9–12 13–16 Uhr
Fr nach Vereinbarung
Eheschließungen sind nach Vereinbarung auch samstags mögl.

Dommitzsch
Markt 1 · 04880 Dommitzsch
Telefon 03 42 23/4 39 23
Telefax 03 42 23/4 39 19
standesamt@stadt-dommitzsch.de
Öffnungszeiten:
Mo 9–12 Uhr
Di 9–12 14–18 Uhr
Do 9–12 14–16 Uhr
Fr 9–12 Uhr
Eheschließungen nach Vereinbarung auch sonnabends möglich.

Eilenburg
Marktplatz 1
04838 Eilenburg
Telefon 0 34 23/65 21 55
standesamt@eilenburg.de
Öffnungszeiten:
Di 9–12 13–18 Uhr
Do 9–12 13–16 Uhr
Die Terminvereinbarung ist auch außerhalb der Sprechzeiten mögl.
Eheschließungen sind nach Vereinbarung am Sa. möglich. Trauungen werden auch in einem historischen Klassenzimmer (30 Pers.) durchgeführt.

Frohburg
Markt 13–15 · 04654 Frohburg
Telefon 03 43 48/805-19/-69
t.schuster@frohburg.de
y.jahn-poehlmann@frohburg.de
Öffnungszeiten:
Di 9–12 13–18 Uhr
Do 9–12 13–17.30 Uhr
Fr 8–11 Uhr
und nach Vereinbarung
Eheschließungen sind von Montag bis Freitag und nach Vereinbarung auch Sa. möglich. Das Standesamt bietet Trauungen im Rathaus im „Festsaal“, im „Bildersaal“ im Schloss Frohburg, im „Schwindsaal“ Rüdigsdorf in Kohren-Sahlis und auf der „Burg Gnandstein“ an.

Geithain
Markt 11 · 04643 Geithain
Telefon 03 43 41/46 61 25
standesamt@geithain.de
Öffnungszeiten:
Mo 8–12 Uhr
Di 8–12 13–18 Uhr
Do 8–12 13–17 Uhr
Fr 8–12 Uhr
Eheschließungen sind nach Vereinbarung auch samstags mögl.

Goethestadt Bad Lauchstädt
Markt 1 · 06246 Goethestadt Bad Lauchstädt
Telefon 03 46 35/3 17 19
standesamt@stadt-bad-lauchstaedt.de
Öffnungszeiten:
Mo 9–11 Uhr
Di 9–11 14–18 Uhr
Do 14–15.30 Uhr
Fr 9–11 Uhr
Eheschließungen sind an jedem Wochentag und n. Vereinb. auch samstags möglich. Trauungen finden im Kurpark in der Vulpius-Laube, im Blauen Salon, im Genscher Saal, im Hist. Kursaal und im Bauernmuseum Milzau statt.

Grimma
Nerchauer Hauptstraße 18
04668 Grimma/OT Nerchau
Telefon 0 34 37/9 85 87 80
standesamt@grimma.de
Öffnungszeiten:
Mo 9–12 Uhr
Di 9–12 13–18 Uhr
Do 9–12 13–16 Uhr
Fr 9–12 Uhr
Eheschließungen sind nach Vereinbarung auch samstags mögl.

Groitzsch
Markt 1 · 04539 Groitzsch
Telefon 03 42 96/4 51 26
kerstin.fettke@groitzsch.de
Öffnungszeiten:
Mo 14–16 Uhr
Di 9–11.30 14–18 Uhr
Mi 14–16 Uhr
Do 9–11.30 14–17 Uhr
Fr 7.30–11.30 Uhr
Eheschließungen sind nach Vereinb. auch samstags und außerhalb der Öffnungszeiten möglich.

Großpösna
Im Rittergut 1 · 04463 Großpösna
Telefon 03 42 97/7 18-33/-37
standesamt@grosspoesna.de
Öffnungszeiten:
Di 9–12 13–18 Uhr
Mi 13–15 Uhr
Do 9–12 13–16 Uhr
Fr 9–12 Uhr
Eheschließungen sind nach Vereinb. auch sa. mögl. Eheschließungen finden auch auf der VINETA auf dem Störmthaler See, im Rittergut und im Botanischen Garten Großpösna statt.

Halle

Marktplatz 1
06108 Halle (Saale)
Telefon: 03 45/2 21 46 23
Telefax: 03 45/2 21 45 81
standesamt@halle.de
www.halle.de

Öffnungszeiten: (nur mit Termin)
Mo 9–12 Uhr
Di 9–12 13–18 Uhr
Do 9–12 13–15 Uhr

Hartha

Karl-Marx-Straße 32
04746 Hartha
Telefon 03 43 28/5 21 36
standesamt@hartha.de

Öffnungszeiten:
Mo 9–12 Uhr
Di 9–12 13–18 Uhr
Do 9–12 13–16 Uhr
Mi und Fr nach Vereinbarung

Eheschließungen sind nach Vereinbarung von Mo–Sa immer mögl. Auch außerhalb der Öffnungszeiten des Standesamtes.

Kabelsketal

Lange Straße 18
06184 Kabelsketal
Telefon 03 46 05/3 31 52
petra.stephan@kabelsketal.de

Öffnungszeiten:
Mo 9–12 13–16 Uhr
Di 9–12 13–18 Uhr
Do 9–12 13–15 Uhr

Eheschließungen sind nach Vereinbarung auch samstags u. außerhalb der Öffnungszeiten möglich.

Kitzscher

Ernst-Schneller-Straße 1
04567 Kitzscher
Telefon 0 34 33/79 09 43

Öffnungszeiten:
Di 9–11.30 13.30–18 Uhr
Do 9–11.30 13.30–17 Uhr

Eheschließungen sind nach Vereinbarung auch freitags und samstags möglich.

Köthen (Anhalt)

Marktstraße 1–3
06366 Köthen (Anh.)
Telefon 0 34 96/42 53 23

Öffnungszeiten:
Mo 9–12 Uhr
Di 9–12 14–18 Uhr
Do 8–12 14–17 Uhr

Eheschließungen sind auch samstags und außerhalb der Öffnungszeiten im Rathaus oder in der Schlosskapelle nach Vereinbarung möglich.

Landsberg

Markt 1 · 06188 Landsberg
Tel. 03 46 02/4 00 49-12, -15
l.hinz@stadt-landsberg.de

Trauungen sind auch im hohen Turm in Hohen Thurm möglich.

Öffnungszeiten:
Di 9–12 14–18 Uhr
Do 9–12 13–15 Uhr

Eheschließungen sind tgl. u. nach Vereinb. auch sa. mögl. Das Standesamt bietet Trauungen im Rathaus, in der „Doppelkapelle St. Crucis“ in Landsberg und in der „Alten Brennerei“ in Niemberg an.

Leipzig

Stadthaus Burgplatz 1
04109 Leipzig
Telefon 03 41/1 23–0
standesamt@leipzig.de

Öffnungszeiten:
Mo 9–12 Uhr
Di 9–12 13–18 Uhr
Do 13–18 Uhr

Trauungen sind v. Mo.–Fr., außer Di., während der Öffnungszeiten mögl., samstags. nach Vereinb.

Leisnig

Markt 1 · 04703 Leisnig
Telefon 03 43 21/6 66-29/-45
standesamt@leisnig.de

Öffnungszeiten:
Mo 9–12 Uhr
Di 9–12 14–18 Uhr
Do 13–15 Uhr
Fr 9–12 Uhr

Eheschließungen sind nach Vereinbarung auch samstags möglich. Trauungen werden auch auf Burg Mildenstein und im Kloster Buch durchgeführt.

Leuna

Rathausstraße 1 · 06237 Leuna
Telefon 0 34 61/84 01 34

Öffnungszeiten:
Di 9–12 13–18 Uhr
Do 9–12 13–16 Uhr
sowie nach Vereinbarung

Eheschließungen sind nach Vereinbarung auch samstags mögl.

Lützen

Markt 1 · 06686 Lützen
Telefon 03 44 44/3 15 17

Öffnungszeiten:
Mo 9–12
Di 9–12 13–18 Uhr
Do 9–12 13–15 Uhr
Fr 9–11 Uhr

außerhalb der Sprechzeiten Terminvereinbarung möglich

Eheschließungen sind n. Vereinb. auch sa. mögl. Eheschließungen sind auch im Schloß Lützen möglich.

Machern

Schloßplatz 9 · 04827 Machern
Telefon 03 42 92/5 31 87
standesamt@gemeinde-machern.de

Öffnungszeiten:
Di 9–12 13–18 Uhr
Do 9–12 13–17 Uhr

Eheschließungen sind nach Vereinbarung auch samstags möglich.

Markkleeberg

Sitz: Raschwitzer Straße 13
Postanschrift: Rathausplatz 1
04416 Markkleeberg
Telefon 03 41/35 41 40
Telefax 03 41/35 41 424
standesamt@markkleeberg.de

Öffnungszeiten:
Di 9–12 14–18 Uhr
Do 9–12 14–16.30 Uhr

Eheschließungen sind nach Vereinbarung auch an Samstagen möglich und werden u. a. auch auf der MS „Markkleeberg” (Markkleeberger See) und im Weißen Haus im Spiegelsaal durchgeführt.

Markranstädt

Markt 1
04420 Markranstädt
Telefon 03 42 05/6 11 70
j.haetscher@markranstaedt.de

Öffnungszeiten:
Di 8.30–11.30 13.30–17.30 Uhr
Do 8.30–11.30 13.30–16.30 Uhr
Fr 8.30–11.30 Uhr (n. Absprache)

Eheschließungen sind nach Vereinbarung auch außerhalb der Öffnungszeiten möglich. Unsere Trauzimmer befinden sich im Rathaus und in unserer Zweigstelle Schloss Altranstädt.

Merseburg

Oberaltenburg 2
06217 Merseburg
Telefon 0 34 61/44 57 50
standesamt@merseburg.de
heiraten@merseburg.de

Öffnungszeiten:
Di 9–12 14–18 Uhr
Do 9–12 14–15.30 Uhr

Eheschließungen sind nach Vereinbarung auch samstags möglich.

Mügeln

Markt 1 · 04769 Mügeln
Telefon 03 43 62/4 10 18

Öffnungszeiten:
Di 9–12 13–16.30 Uhr
Do 9–12 13–18 Uhr
Fr 9–11.30 Uhr

Eheschließungen sind nach Vereinbarung auch samstags möglich. Eheschließungen sind nach Vereinbarung auch im Kloster Mariental Mügeln, OT Sornzig möglich.

Muldestausee

Neuwerk 3
06774 Muldestausee/OT Pouch
Telefon 0 34 93/9 29 95 19

Öffnungszeiten:
Mo 9–12 Uhr
Di 9–12 13–18.00 Uhr
Do 9–12 13–15.30 Uhr
Fr 9–12 Uhr

Eheschließungen sind nach Vereinbg. und samstags möglich.

Das Trauzimmer befindet sich im Herrenhaus, Ortsteil Muldenstein. Dort kann auch gefeiert werden. Des Weiteren können Sie auch auf der MS Reudnitz heiraten.

Naumburg

Markt 1 · 06618 Naumburg
Telefon 0 34 45/27 33 60
standesamt@naumburg-stadt.de

Öffnungszeiten:
Mo 9–12 Uhr
Di 9–12 14–18 Uhr
Do 9–12 14–16 Uhr

Eheschließungen sind im Trauzimmer des Rathauses der Stadt Naumburg/Saale, im Trauzimmer auf der Rudelsburg, im Max-Klinger-Weinberg und ab 2020 im Neugotischen Haus der Stiftung Schulpforta möglich.

Naunhof

Markt 1 · 04683 Naunhof
Telefon 03 42 93/42-123
standesamt@naunhof.de

Öffnungszeiten:
Di 9–12 14–18.30 Uhr
Do 9–12 13–15.30 Uhr
und nach tel. Vereinbarung

Trauungen sind nach Vereinbarung auch samstags möglich. Trauungen können auch im Schloss Belgershain stattfinden.

Neukieritzsch

Schulpl. 3 · 04575 Neukieritzsch
Telefon 03 43 42/8 03 23
standesamt@neukieritzsch.de
www.neukieritzsch.de

Öffnungszeiten:
Mo 9–12 Uhr
Di 9–12 13–18 Uhr
Do 9–12 13–17 Uhr
Fr 9–12 Uhr

weitere Infos nächste Seite

Kontakte und Öffnungszeiten von N bis Z

Eheschließungen sind nach Vereinbarung auch samstags möglich und können auch im Pavillon oder im Freien am Schillerhaus zu Kahnsdorf am Hainer See und auf dem Flugplatz Böhlen durchgeführt werden.

Oschatz

Neumarkt 1 · 04758 Oschatz
Telefon 0 34 35/97 02 33
standesamt@oschatz.org

Öffnungszeiten:

Mo	9–12	13–15.30 Uhr
Di	9–12	13–15.30 Uhr
Do	9–12	13–17 Uhr
Fr	9–12 Uhr	

Trauungen sind von Mo.–Fr. während der Öffnungszeiten möglich, samstags nach Vereinb.

Pegau

Markt 1 · 04523 Pegau
Telefon 03 42 96/9 80 23

Öffnungszeiten:

Mo	9–12 Uhr	
Di	9–12	14–18 Uhr
Do	9–12	14–17 Uhr
Fr	9–12 Uhr	

Eheschließungen sind auch außerhalb der Öffnungszeiten und samstags möglich.

Petersberg

Götschetalstr. 15
06193 Petersberg
Telefon 03 46 06/25 31 29

Öffnungszeiten:

Di	9–12	13–18 Uhr
Do	9–12	13–15 Uhr

Eheschließungen sind täglich und samstags nach Vereinbarung möglich. Trauungen finden im Saal der Gemeindeverwaltung Wallwitz, in der Wassermühle Krosigk (ca. 30 Personen), im Gutshof Hädicke und im Barockschloss Ostrau (ca. 70 Personen) statt.

Roßwein

Markt 4
04741 Roßwein
Telefon 03 43 22/4 66 13
Telefax 03 43 22/466-51
standesamt@rosswein.de

Öffnungszeiten:

Mo	9–12 Uhr	
Di	9–12	14–18 Uhr
	(nach Vbg. bis 19 Uhr)	
Mi	9–12 Uhr	
Do	9–12	14–16 Uhr

1. Sa. i. Monat 8–11 Uhr nur n. Vereinbg. Eheschließungen sind auch außerhalb der Öffnungszeiten und Sa. möglich. Trauungen können auch im Landhotel „Sonnenhof" durchgeführt werden.

Sandersdorf-Brehna

Bahnhofstraße 02
06792 Sandersdorf-Brehna
Telefon 0 34 93/801-33
www.sandersdorf-brehna.de

Öffnungszeiten:

Mo	9–12	13–15 Uhr
Di	9–12	13–18 Uhr
Do	9–12	13–16 Uhr
Fr	9–12 Uhr	

Eheschließungen Mo–Fr während der Sprechzeiten sowie Samstag (nach Absprache) möglich und im Trauzimmer (22 Plätze) im Rathaus, in der Außenstelle in Brehna (32 Plätze) und im Hotel Country-Park in Brehna im Raum „Esche" durchführbar.

Schkeuditz

Postanschrift: Rathausplatz 3
Besucheranschrift: Rathauspl. 7
04435 Schkeuditz
Telefon 03 42 04/8 81 36
standesamt@schkeuditz.de

Öffnungszeiten:

Mo, Mi, Fr	8–13 Uhr
Di, Do	10–18 Uhr

Eheschließungen sind nach Vereinbarung auch samstags mögl.

Schkopau

Schulstraße 8
06258 Schkopau
Telefon 0 34 61/7 30 34 22
milow@gemeinde-schkopau.de

Öffnungszeiten:

Di	9–12	13–18 Uhr
Do	9–12	13–16 Uhr

Termine können auch außerhalb der Öffnungszeiten vereinbart werden. Eheschließungen sind nach Absprache auch sa. möglich.

Es werden auch Trauungen im Schlosshotel Schkopau, im Bürgerhaus und im Kulturgut Ermlitz in Schkopau/OT Ermlitz durchgeführt.

Schmölln

Markt 1 · 04626 Schmölln
Telefon 03 44 91/76-196
standesamt@schmoelln.de

Öffnungszeiten:

Mo	9–12 Uhr	
Di	9–12	14–18 Uhr
Do	9–12	14–17 Uhr

Eheschließungen sind nach Vereinbarung auch samstags und außerhalb der Öffnungszeiten mögl. Es werden auch Trauungen auf Burg Posterstein durchgeführt.

Taucha

Schloßstraße 13 · 04425 Taucha
Telefon 03 42 98/7 01 50
standesamt@taucha.de

Öffnungszeiten:

Mo	9–12	13–17 Uhr
Di	9–12	13–18 Uhr
Do	9–12	13–17 Uhr
Fr	9–12 Uhr	

Eheschließungen sind nach Vereinbarung auch samstags mögl.

Waldheim

Niedermarkt 1
04736 Waldheim
Telefon 03 43 27/5 72 39
brigitte.voss@stadt-waldheim.de

Öffnungszeiten:

Di	9–12	13–18 Uhr
Do	9–12	14–16 Uhr

und nach Vereinbarung

Fahrstuhl im Haus, Hochzeiten im Eheschließungszimmer (ca. 28 Pl.) und im Jugendstilsaal (bis ca. 80 Pl., Zusatzkosten) m. Flügel mögl.

Weißenfels

Leipziger Straße 9
06667 Weißenfels
Tel. 0 34 43/370-238/-224/-222
standesamt@weissenfels.de

Öffnungszeiten:

Mo	9–12 Uhr	
Di	9–12	13–17.30 Uhr
Do	9–12	13–15.30 Uhr

Trauungen können im Fürstenhaus im kl. Trausaal (25 P.) und im gr. Trausaal (55 P.) durchgeführt werden. Ab Mai 2019 gibt es von Mai bis Sep. am 1. Samstag im Monat die Möglichkeit, am Bismarckturm in der Turmhalle (12 Pers.) zu heiraten. Bei schönem Wetter ist die Trauung auch auf der Terrasse am Bismarckturm möglich (45 Pers.).

Wermsdorf

Altes Jagdschloß 1
04779 Wermsdorf
Telefon 03 43 64/8 11 23
haertel@wermsdorf.de

Öffnungszeiten:

Di	9–12 Uhr	
Do	9–12	13–17.30 Uhr
Fr	9–12 Uhr	

Eheschließungen sind nach Vereinbarung auch samstags mögl. und können auch im Schloss Hubertusburg zu festgelegten Terminen stattfinden.

Wurzen

Friedrich-Ebert-Straße 2
04808 Wurzen
Telefon: 0 34 25/85 60-153/-154/-155
standesamt@wurzen.de

Öffnungszeiten:

Mo	9–12 Uhr	
Di	9–12	13–18 Uhr
Do	9–12	13–16 Uhr
Fr	9–12 Uhr	

Zeitz

Altmarkt 1 · 06712 Zeitz
Telefon 0 34 41/8 33 23
Telefax 0 34 41/8 34 60

Öffnungszeiten:

Mo	9–12 Uhr	
Di	9–12	14–18 Uhr

und an jedem 1. Samst. im Monat 9–12 Uhr
Termine außerhalb der Öffnungszeiten nach telefonischer Vereinbarung.

Ehen werden im Rathaus im Kl. Trauzimmer (8 P.) und im Gr. Trauzimmer (30 P.) und im „Alten Wehrturm" am Detmoldgarten (30 P.) geschlossen. Im Schloss Moritzburg-Zeitz stehen Ihnen verschiedene Lokalitäten zur Verfügung: Barockes Trauzimmer (15 P.), Tafelgemach (120 P.), Open-Air unter dem Alten Ahorn und Open-Air im japanischen Garten (25 P.). Weiterhin können Trauungen in der Brikettfabrik Herrmannschacht Alte Schmiede durchgeführt werden.

Zwenkau

Bürgermeister-Ahnert-Platz 1
04442 Zwenkau
Telefon 03 42 03/5 09 20
standesamt@stadt-zwenkau.de

Öffnungszeiten:

Di	9–12	14–18 Uhr
Do	9–12	14–17 Uhr

Eheschließungen sind nach Vereinbarung auch Sa., z. Sonnenuntergang oder zur Mitternacht im fackelerleuchteten Ambiente möglich. Wir führen auch Trauungen auf der MS Neuseeland (Gospudener See), auf der MS Santa Barbara (Zwenkauer See) und im Pavillon (im Rathausinnenhof) durch.

alle Angaben ohne Gewähr
Stand 10/2020

HEIRATEN IN HALLE (SAALE)


Ratshof der Stadt Halle (Saale)

Standesamt Halle (Saale)

Öffnungszeiten:

Montag	9.00 – 12.00 Uhr
Dienstag	9.00 – 12.00 Uhr
	13.00 – 18.00 Uhr
Donnerstag	9.00 – 12.00 Uhr
	13.00 – 15.00 Uhr

Fotos: Stadt Halle (Saale)/Thomas Ziegler

Marktplatz 1 · 06100 Halle (Saale)
Telefon: (03 45) 2 21 46 23
Telefax: (03 45) 2 21 45 81
standesamt@halle.de
www.halle.de

Die Verfügbarkeit von Eheschließungsterminen kann beim Standesamt erfragt werden.


Stadthaus am Marktplatz 2

Stadthaus Halle (Saale)

Das Stadthaus, 1891 bis 1893 an der Südseite des Marktes errichtet, dient mit seinen prunkvoll ausgestatteten holzvertäfelten Sälen dem Stadtrat sowie anderen städtischen Gremien für Tagungen und wird auch für festliche Anlässe gern genutzt. Traditionell werden hier vom Standesamt Halle (Saale) Trauungen im historischen Ambiente durchgeführt. **www.halle.de**


Festlicher Eheschließungsraum im Stadthaus

Kunstmuseum Moritzburg

Die Stadt Halle (Saale) und die Stiftung Moritzburg bieten Heiratswilligen und bis zu 30 Gästen die Trauung im historischen Ambiente an. So steht Hochzeitspaaren das Festzimmer des Talamtes der Moritzburg zur Verfügung. Die Stiftung Moritzburg übernimmt die Vorbereitung und Ausgestaltung der Festräume. Das Standesamt der Stadt ist verantwortlich für die personenstandsrechtliche Seite der Eheschließungen. Für die musikalische Umrahmung engagiert die Stiftung auf Wunsch Musiker.

www.stiftungmoritzburg.de



Hausmannstürme der Marktkirche

Paare, die bereit sind, 225 Stufen zu steigen, können sich hoch über den Dächern von Halle (Saale) das Ja-Wort geben. Erbaut wurde die Marktkirche von 1529 bis 1554. Der Name „Hausmannstürme“ geht auf den schon im 16. Jahrhundert hier wohnenden Hausmann zurück, der die Stadt überwachte und ihre Bewohner bei Feuer alarmierte. Der letzte Türmer lebte mit Familie bis 1916 im Turm. Von der Brücke in 43 Metern Höhe bietet sich ein außergewöhnlicher Rundblick über die Saalestadt. Sitzmöglichkeiten sind nicht vorhanden, weshalb aus Sicherheitsgründen nur 6 Gäste an der Trauung beiwohnen können.


Moritzburg

Händel-Haus

Das Händel-Haus gehört zu den klassischen Trauungsorten der Stadt. Für Musikliebhaber und Kulturbegeisterte werden von den Standesbeamten der Stadt Halle (Saale) Eheschließungen in Räumen des Geburtshauses von G. F. Händel durchgeführt. Der Konferenzraum mit bis zu 20 Plätzen bietet Brautpaaren und Gästen einen eleganten Rahmen für Ihre Feier. **www.haendelhaus.de**


Händel-Haus

HERSTELLER



Weitere Informationen über
die redaktionell vorgestellten Brautkleider, Anzüge, Accessoires und Trauringe finden Sie unter:

Brautmode

Amelie · www.ameliebridal.com

Diane LeGrand · www.dianelegrandbridal.com

Eddy K · www.eddyk.com

Herve Paris · www.herveparis.com

Jarice · www.jarice.com

Justin Alexander · www.justinalexander.com

Kleemeier · www.kleemeier.com

Ladybird · www.ladybird.nl

Lilly · www.lilly.de

Lohrengel · www.lohrengel.com

Modeca · www.modeca.com

Rosa Clara · www.rosaclara.es

Sedinum · www.sedinumbridal.com

Sincerity · www.justinalexander.com

The Sposa Group · www.thesposagroup.com

Très Chic · www.treschicbridalwear.com/de/

Bräutigammode

Digel · www.digel.de

Roberto Vicentti · www.robertovicentti.com

Wilvorst · www.wilvorst.de

Accessoires

Avalia · www.avalia.co

Bianco Evento · www.bianco-evento.com

shoestories by elsacolouredshoes · www.myshoestories.com

Lilly · www.lilly.de

Trauringe

AG Gerstner · www.gerstner-trauringe.de

Breuning · www.breuning.de

Christian Bauer · www.christianbauer.de

Collection Ruesch · www.collection-ruesch.at

Fischer · www.fischer-trauringe.de

impressum

Herausgeber, Verlag und Redaktion
Werbung & Satz Fendler
Iglauer Straße 1, 01279 Dresden

Telefon: 03 51/209 22 43
Telefax: 03 51/209 22 87
redaktion@heirateninsachsen.de

Anzeigenverkauf: Sylvia Boblest
Telefon: 0152/33 95 95 60

Titel: Isabel Noack/
www.in-fotografie.de
Layout: Anja Jahn

Erscheinung: jährlich

Nachdruck, auch auszugsweise, Vervielfältigungen und Fotoverwendung nur mit schriftlicher Genehmigung des Herausgebers. Für Inhalt, Aussage sowie Texte und Fotos der Anzeigen und deren Veröffentlichung ist der Auftraggeber verantwortlich. Offensichtliche Druckfehler leiten keinen Rechtsanspruch ab. Alle Rechte vorbehalten.

Werbung & Satz Fendler
Heiraten in Leipzig, Halle und Umgebung 2021

Junghähnel

... macht glücklich !

Bilder © Fotolia.com - #134307752 | Urheber: lienchen020_2 + #116986753 | Urheber: Cigdem





An diesen Tagen bis zu **20%** beim Trauringkauf sparen

2. Januar 2021 + 13. Februar 2021
6. März 2021 + 3. April 2021
8. Mai 2021 + 5. Juni 2021
3. Juli 2021 + 7. August 2021
4. September 2021

Mit Terminvereinbarung,
zwischen 10 & 18 Uhr

nova|eventis leipzig halle

P.C. PAUNSDORF CENTER

www.ihr-trauringpartner.de



Willkommen in Leipzigs erstem

Wedding Showroom

Wir sorgen dank unserer Komplettlösungen für den schönsten Tag Eures Lebens. Von der Hochzeitslocation bis zum einmaligen Dekorationskonzept. Gemeinsam mit unseren qualifizierten Servicepartnern seid Ihr bei uns in den besten Händen. Erlebt vor Ort unsere Vielfalt in Leipzigs erstem Wedding Showroom.

- Unsere Dienstleistungen umfassen die **komplette Planung und Betreuung**. Wir sind vom Erstgespräch bis zum Ja-Wort an Eurer Seite.
- Beratung, Erstellung & Umsetzung von **Dekorationskonzepten** mit viel Liebe zum Detail.
- Einzelleistungen wie z. Bsp. **Hochzeitscoaching und Begleitung am Hochzeitstag** möglich.



Besucht uns im Wedding Showroom (Termin nach Absprache)
Körnerstraße 56, 04107 Leipzig
www.wedding-showroom.de
Folgt uns auch bei Instagram.



Stephanie Langer
Hochzeitsplanerin,
Inhaberin der Agentur
Traumhochzeit Leipzig



Manja Kupsch
Eventdesignerin und
Kreativer Kopf von
Kupsch Event & Design